


แบบรายงานติดตามความก้าวหน้าตัวชี้วัดตามแผนปฏิบัติการของสำนักงานเขตประเวศ : ปิงบประมาณ พ.ศ.2564 (ร้อยละ 70)

มิติที่	ชื่อตัวชี้วัด (ตามแผนปฏิบัติการประจำปี)	กลยุทธ์	ระดับ	เป้าหมาย	ผลงานล่าสุด	ผลการดำเนินงาน	โครงการที่สนับสนุน (%)	หน่วยงาน ที่รับผิดชอบ
1	ร้อยละความสำเร็จในการส่งเสริมให้สถานประกอบการอาหารมีการพัฒนาผ่านเกณฑ์มาตรฐานอาหารปลอดภัยของกรุงเทพมหานคร  (ฝ่ายสิ่งแวดล้อมและสุขาภิบาล) มิติที่ :1 / ตัวชี้วัดเชิงยุทธศาสตร์	1.0.	ผลผลิต (Output)	100.00 (ร้อยละ)	(ร้อยละ)	(ไตรมาส 3) 1. ดำเนินการตรวจด้านสุขลักษณะด้านการภาพ ตรวจวิเคราะห์หาสารปนเปื้อนของจุลินทรีย์และสารเคมีในอาหารของสถานประกอบ จำนวน 30 แห่ง	(1.1). กรุงเทพฯ เมืองอาหารปลอดภัย ความก้าวหน้าของงาน :90%	ฝ่ายสิ่งแวดล้อมและสุขาภิบาล
2	ความสำเร็จของการพัฒนาฐานระบบข้อมูลสารสนเทศผู้ประกอบการที่เป็นแหล่งกำเนิดนำเสียของกรุงเทพมหานคร  (ฝ่ายสิ่งแวดล้อมและสุขาภิบาล) มิติที่ :1 / ตัวชี้วัดเชิงยุทธศาสตร์	1.0.	ผลผลิต (Output)	1.00 (ฐานข้อมูล)	(ฐานข้อมูล)	(ไตรมาส 3) 1. ดำเนินการสำรวจและจัดทำข้อมูลสถานประกอบการที่เป็นแหล่งกำเนิดนำเสีย 2.ประชาสัมพันธ์เสริมสร้างความรู้เกี่ยวกับการดูแลระบบบำบัดนำเสียและการจัดเก็บค่าธรรมเนียมบำบัดนำเสียของกรุงเทพมหานครให้แก่สถานประกอบการในพื้นที่ 3.ปรับปรุงข้อมูลแหล่งกำเนิดนำเสียให้เป็นปัจจุบันและเพิ่มเติมข้อมูลให้ครบถ้วนสมบูรณ์ลงในฐานข้อมูล	(2.1). สำรวจและจัดทำฐานข้อมูลระบบสารสนเทศผู้ประกอบการที่เป็นแหล่งกำเนิดนำเสีย ในพื้นที่เขตประเวศ ความก้าวหน้าของงาน :100%	ฝ่ายสิ่งแวดล้อมและสุขาภิบาล
3	ร้อยละความสำเร็จของสถานประกอบการอาหารที่ผ่านเกณฑ์มาตรฐานอาหารปลอดภัยของกรุงเทพมหานครระดับดี มีการบริการที่เป็นมิตรกับสิ่งแวดล้อม (Green Service)  (ฝ่ายสิ่งแวดล้อมและสุขาภิบาล) มิติที่ :1 / ตัวชี้วัดเชิงยุทธศาสตร์	1.0.	ผลผลิต (Output)	20.00 (ร้อยละ)	(ร้อยละ)	(ไตรมาส 3) ดำเนินการตรวจด้านสุขลักษณะด้านการภาพ ตรวจวิเคราะห์หาสารปนเปื้อนของจุลินทรีย์และสารเคมีในอาหารของสถานประกอบ จำนวน 20 แห่ง		
4	ร้อยละความสำเร็จของการป้องกันและควบคุมโรคไข้เลือดออกเขตประเวศ  (ฝ่ายสิ่งแวดล้อมและสุขาภิบาล) มิติที่ :1 / ตัวชี้วัดงานประจำ	1.0.	ผลผลิต (Output)	80.00 (ร้อยละ)	(ร้อยละ)	(ไตรมาส 3) -สำรวจและทำลายแหล่งเพาะพันธุ์ลูกน้ำยุงลาย เผยแพร่ประชาสัมพันธ์ในชุมชน ปรับปรุงสภาพแวดล้อมในชุมชนและควบคุมโรคภายใน 24 ชั่วโมง หลังได้รับแจ้งจากใบรายงานผู้ป่วย จำนวน 15 ชุมชน	(4.1). โครงการป้องกันและควบคุมโรคไข้เลือดออกเขตประเวศ ความก้าวหน้าของงาน :100%	ฝ่ายสิ่งแวดล้อมและสุขาภิบาล

มิติที่	ชื่อตัวชี้วัด (ตามแผนปฏิบัติการประจำปี)	กลยุทธ์	ระดับ	เป้าหมาย	ผลงานล่าสุด	ผลการดำเนินงาน	โครงการที่สนับสนุน (%)	หน่วยงาน ที่รับผิดชอบ
5	อาสาสมัครกรุงเทพมหานครเฝ้าระวังภัยและยาเสพติดในชุมชนมีการดำเนินกิจกรรมเฝ้าระวังภัยและยาเสพติดตามภารกิจ  (ฝ่ายปกครอง) มิติที่ :2 / ตัวชี้วัดเชิงยุทธศาสตร์	1.0.	ผลลัพธ์ (Outcome)	65.00 (ร้อยละ)	(ร้อยละ)	(ไตรมาส 3) - จัดประชุมอาสาสมัครกรุงเทพมหานครเฝ้าระวังภัยยาเสพติด ในวันที่ 23 มิถุนายน 2564 เพื่อติดตามผลการดำเนินการรวมถึงปัญหาและอุปสรรคในการทำงาน และหารือแนวทางการจัดกิจกรรมต่อต้านยาเสพติด ในปีงบประมาณ 2564 - วันที่ 25 มิถุนายน 2564 ทางหน่วยงานได้จัดกิจกรรมรณรงค์ต่อต้านยาเสพติดเนื่องในวันต่อต้านยาเสพติดโลก ประจำปี 2564 ณ สำนักงานเขต โดยมีภาคีเครือข่ายต่อต้านยาเสพติดเข้าร่วมกิจกรรมโดยพร้อมเพรียงกัน โดยมีกรณีศึกษาเด่นประกาศเจตนารมณ์ต่อต้านยาเสพติด มอบสื่อประชาสัมพันธ์ อุปกรณ์การศึกษา ให้กับอาสาสมัครกรุงเทพมหานครเฝ้าระวังภัยยาเสพติด เครือข่ายกองทุนแม่ของแผ่นดิน และชมรม to be number 1 ในพื้นที่ เพื่อนำไปใช้ในการประชาสัมพันธ์ภายในศูนย์เฝ้าระวังภัยและยาเสพติดภายในชุมชน รวมถึงการรณรงค์ประชาสัมพันธ์เรื่องความรู้ความเข้าใจที่ถูกต้องในเรื่องของยาเสพติด โดยการแจกแผ่นพับให้กับประชาชนที่มาใช้บริการและพื้นที่ใกล้เคียง	(5.1). อาสาสมัครกรุงเทพมหานครเฝ้าระวังภัยและยาเสพติด ความก้าวหน้าของงาน :90%	ฝ่ายปกครอง
6	 ตัวชี้วัด เจรจา  (ฝ่ายโยธา) มิติที่ :2 / ตัวชี้วัดเชิงยุทธศาสตร์	2.0.	ผลผลิต (Output)	100.00 (ร้อยละ)	(ร้อยละ)	(ไตรมาส 3) -ดำเนินการตามแผน	(6.1). โครงการปรับปรุงภูมิทัศน์คลองในพื้นที่เขตประเวศ ความก้าวหน้าของงาน :90%	ฝ่ายโยธา
7	ร้อยละความสำเร็จในการพัฒนาและฟื้นฟูคลอง ตามแผนพัฒนาฟื้นฟูคลอง  (ฝ่ายโยธา) มิติที่ :2 / ตัวชี้วัดเชิงยุทธศาสตร์	1.0.	ผลลัพธ์ (Outcome)	100.00 (ร้อยละ)	(ร้อยละ)	(ไตรมาส 3) ดำเนินการทำความสะอาดคลองเก็บผักตบชวาและวัชพืช ทั้ง 3 คลอง	(7.1). โครงการพัฒนาและฟื้นฟูคลอง สำนักงานเขตประเวศ ความก้าวหน้าของงาน :80%	ฝ่ายโยธา
8	ร้อยละความสำเร็จของการติดตั้งและซ่อมแซมไฟฟ้าแสงสว่าง  (ฝ่ายโยธา) มิติที่ :2 / ตัวชี้วัดเชิงยุทธศาสตร์	0.0.	ผลผลิต (Output)	100.00 (ร้อยละ)	(ร้อยละ)	(ไตรมาส 3) ติดตั้งไฟฟ้าสาธารณะ ผลการดำเนินการ จำนวน ๑๕ ซอย และอยู่ระหว่างการไฟฟ้าประมาณราคาติดตั้ง จำนวน 2 ซอย และอยู่ระหว่างการสำรวจ จำนวน ๔ ซอย อยู่ระหว่างขอจัดสรรเงิน จำนวน 2 รายการ (ขณะนี้ดำเนินการติดตั้งได้ทั้งหมด จำนวน 104 ดวง ) เป็นไปตามเป้าหมาย ๒. รายการซ่อมแซมไฟฟ้าระหว่างรอการไฟฟ้ารายการ ประจำปีไฟฟ้ามิถุนายน ๒๕๖๔ จำนวน 250ดวง	(8.1). โครงการติดตั้งไฟฟ้าแสงสว่างสาธารณะตามโครงการ (มหานครแห่งความปลอดภัย) ความก้าวหน้าของงาน :100%	ฝ่ายโยธา
9	ร้อยละความสำเร็จในการซ่อมแซมบำรุงรักษาถนน ตรอก ซอย และสิ่งสาธารณประโยชน์เพื่อแก้ไขความเดือดร้อนของประชาชน  (ฝ่ายโยธา) มิติที่ :2 / ตัวชี้วัดเชิงยุทธศาสตร์	0.0.	ผลผลิต (Output)	90.00 (ร้อยละ)	(ร้อยละ)	(ไตรมาส 3) ดำเนินการตามสัญญาจ้าง	(9.1). โครงการปรับปรุง ถนน ตรอก ซอยในพื้นที่กรุงเทพมหานคร ความก้าวหน้าของงาน :100%  (9.2). โครงการซ่อมแซมบำรุงรักษาถนน ตรอก ซอยและสิ่งสาธารณประโยชน์ เพื่อแก้ไขปัญหาความเดือดร้อน (2,000,000 บาท) ความก้าวหน้าของงาน :90%	ฝ่ายโยธา  ฝ่ายโยธา

มิติที่	ชื่อตัวชี้วัด (ตามแผนปฏิบัติการประจำปี)	กลยุทธ์	ระดับ	เป้าหมาย	ผลงานล่าสุด	ผลการดำเนินงาน	โครงการที่สนับสนุน (%)	หน่วยงาน ที่รับผิดชอบ			
10	ความสำเร็จของการจัดเก็บรายได้  (ฝ่ายรายได้) มิติที่ :2 / ตัวชี้วัดเชิงยุทธศาสตร์	0.0.	ผลผลิต (Output)	80.00 (ร้อยละ)	(ร้อยละ)	(ไตรมาส 3) รับชำระเงินแล้วจำนวน..... ราย เป็นเงิน..... บาท	(10.1). โครงการจัดเก็บภาษีที่ดินและสิ่งปลูกสร้าง ปี พ.ศ.2564 ความก้าวหน้าของงาน :60%	ฝ่ายรายได้			
11	ร้อยละมูลฝอยที่คัดแยกจากแหล่งกำเนิดและนำไปใช้ประโยชน์เพิ่มขึ้นเมื่อเทียบกับปี 2560  (ฝ่ายรักษาความสะอาดและสวนสาธารณะ) มิติที่ :2/ ตัวชี้วัดเชิงยุทธศาสตร์	1.0.	ผลผลิต (Output)	30.00 (ร้อยละ)	(ร้อยละ)	(ไตรมาส 3) 1.กิจกรรมเก็บของเหลือใช้ โดยนำของเหลือใช้ เช่น เครื่องใช้ไฟฟ้า เสื้อผ้า โต๊ะ เก้าอี้ มาซ่อมแซมเพื่อใช้ประโยชน์ใหม่ 2.ขยะเศษอาหารเปลือกผลไม้ เศษผัก หมักทำปุ๋ยใช้ในพื้นที่เขต และนำหมักชีวภาพแจกจ่ายประชาชน 3.จัดเก็บและประชาสัมพันธ์สถานประกอบการร่วมคัดแยกขยะรีไซเคิล เพื่อร่วมโครงการ “วน” 4.จัดเก็บ ประชาสัมพันธ์สถานประกอบการ ร้านอาหาร ให้ความร่วมมือคัดแยกฝาขวดน้ำดื่มที่มีส่วนประกอบของอะลูมิเนียม เพื่อคัดแยกและรวบรวมให้มูลนิธิเพื่อจัดทำยาเทียม 5.ประชาสัมพันธ์โรงเรียนในสังกัดกรุงเทพมหานครและเอกชน คัดแยกกล่องเครื่องดื่มยูเอชทีเพื่อรวบรวมทำลังคาเขียว 6.ขอความร่วมมือคนงานเก็บขนมูลฝอยจัดเก็บขยะรีไซเคิลเพื่อรวบรวมในกิจกรรมผ้าป่ารีไซเคิล 7.ขอความร่วมมือสถานประกอบการเพื่อคัดแยกถุงพลาสติกที่ใช้แล้ว นำมาล้างทำความสะอาดเพื่อใช้ในกิจกรรมของสำนักงานเขต เช่น เก็บขยะ ใส่ของ 8.ร่วมกับฝ่ายสิ่งแวดล้อม เพื่อขอความร่วมมือร้านขายอาหาร นำเศษอาหาร เศษผัก ที่เหลือใช้กับเกษตรกรในพื้นที่ นำมาเลี้ยงสัตว์ เช่น แพะ สุกร ไก่ ปลา 9.ฝ่ายรักษาความสะอาดฯ ลงพื้นที่สาธิตการคัดแยกขยะตามหลัก 3 R แก่ ชุมชนเปรมฤทัย 20 เพื่อกระตุ้นให้กลุ่มเป้าหมายคัดแยกขยะให้ถูกต้อง และขยะรีไซเคิลสามารถจำหน่ายเพิ่มรายได้ให้กับครัวเรือน 10.อาสาสมัครซักรถลากมูลฝอย จำนวน 14 ชุมชน คัดแยกขยะรีไซเคิล ออกจากขยะทั่วไป เพื่อจำหน่ายเพิ่มรายได้ให้กับครัวเรือนรวมปริมาณมูลฝอยที่คัดแยกจากแหล่งกำเนิดและนำไปใช้ประโยชน์ตั้งแต่เดือนตุลาคม 2563 – เดือนมีนาคม 2564 จำนวน 31.67 ตัน	(11.1). ส่งเสริมการคัดแยก และรวบรวมมูลฝอยอันตราย และมูลฝอยอิเล็กทรอนิกส์ที่แหล่งกำเนิดอย่างมีประสิทธิภาพ ความก้าวหน้าของงาน :100%	(11.2). ส่งเสริมการแปรรูปมูลฝอยอันตรายเพื่อนำกลับมาใช้ประโยชน์ ความก้าวหน้าของงาน :100%	(11.3). อาสาสมัครซักรถลากมูลฝอยในชุมชน ความก้าวหน้าของงาน :90%	(11.4). ส่งเสริมการลดและแยกมูลฝอย ความก้าวหน้าของงาน :100%	ฝ่ายรักษาความสะอาดและสวนสาธารณะ

มิติที่	ชื่อตัวชี้วัด (ตามแผนปฏิบัติการประจำปี)	กลยุทธ์	ระดับ	เป้าหมาย	ผลงานล่าสุด	ผลการดำเนินงาน	โครงการที่สนับสนุน (%)	หน่วยงาน ที่รับผิดชอบ
12	ร้อยละของพื้นที่เสี่ยงภัยที่ได้รับการลด เงื่อนไขความล่อแหลมต่อการก่ออาชญา กรรม  (ฝ่ายเทคนิค) มิติที่ :2 / ตัวชี้วัดเชิงยุทธศาสตร์	1.0.	ผลผลิต (Output)	100.00 (ร้อยละ)	(ร้อยละ)	(ไตรมาส 3) ร้อยละของพื้นที่เสี่ยงภัยที่ได้ รับการลดเงื่อนไขความล่อแหลมการก่อ อาชญากรรม รายละเอียดผลการดำเนิน การ พื้นที่เสี่ยงภัยเป็นพื้นที่เสี่ยงและพื้นที่ อันตรายมีความล่อแหลมต่อการเกิดเหตุ อาชญากรรมกับประชาชน มีการสำรวจ และจัดทำบัญชีใหม่เพื่อให้สอดคล้องกับ สภาพพื้นที่ให้เหมาะสมกับปัจจุบัน จำนวน 7 จุด และขอรายงานผลการดำเนินการ แก้ไขพื้นที่เสี่ยงภัย มีรายละเอียดดังนี้คือ 1. รายงานตามแบบ 1 ผลการดำเนินการ ปรับแก้ไขสภาพแวดล้อมพื้นที่เสี่ยงภัย เช่น ทำความสะอาดตัดต้นไม้ เดือน เมษายน 2564 จำนวน 7 ครั้ง เดือน พฤษภาคม จำนวน 7 ครั้ง เดือนมิถุนายน จำนวน 7 ครั้ง 2. รายงานตามแบบ 2 ผล การดำเนินการปรับแก้ไขสภาพแวดล้อม พื้นที่เสี่ยงภัย ไฟฟ้าส่องสว่าง เดือน เมษายน - เดือนมิถุนายน 2564 ไม่ สามารถดำเนินการได้ทั้ง 7 จุด เนื่องจาก มีไฟฟ้าส่องสว่างติดตั้งไว้เพียงพออยู่แล้ว, ติดตั้ง CCTV ไว้เพียงพอ, เป็นพื้นที่เอก ชน 3. รายงานตามแบบ 3 ได้ทำการติดตั้ง ป้ายประชาสัมพันธ์เดือนภัยอาชญากรรม มีการติดตั้งป้ายฯ เดือนเมษายน - มิถุนายน 2564 จำนวน 7 จุดต่อเดือน 4. รายงานตามแบบ 4 ตรวจสอบการปรับแก้ไข สภาพแวดล้อมฯ เดือนเมษายน 2564 จำนวนครั้งการตรวจอย่างน้อย 2 ครั้ง/วัน /จุด (30 วัน) รวม 420 ครั้ง เดือน พฤษภาคม 2564 จำนวนครั้งการตรวจ อย่างน้อย 2 ครั้ง/วัน/จุด (31 วัน) รวม 434 ครั้ง เดือนมิถุนายน 2564 จำนวน ครั้งการตรวจอย่างน้อย 2 ครั้ง/วัน/จุด (30 วัน) รวม 420 ครั้ง 5. รายงานตามแบบ 5 การตรวจประสิทธิภาพการทำงานของ กล้องวงจรปิด (CCTV) จำนวนครั้งการ ตรวจ ผลการดำเนินการ ประจำเดือน เมษายน 2564 อย่างน้อย 1 ครั้ง/จุด/วัน (30 วัน) รวม 210 ครั้ง มีการติดตั้งแล้ว 4 จุด ยังไม่มีการติดตั้ง 3 จุด และติดตั้งอยู่ เดิม/ใช้งานได้ปกติ 14 จุด ผลการดำเนิน การ ประจำเดือนพฤษภาคม 2564 อย่าง น้อย 1 ครั้ง/จุด/วัน (31 วัน) รวม 217 ครั้ง มีการติดตั้งแล้ว 4 จุด ยังไม่มีการติด ตั้ง 3 จุด และติดตั้งอยู่เดิม/ใช้งานได้ปกติ 14 จุด ผลการดำเนินการ ประจำเดือน มิถุนายน 2564 อย่างน้อย 1 ครั้ง/จุด/วัน (30 วัน) รวม 210 ครั้ง มีการติดตั้งแล้ว 4 จุด ยังไม่มีการติดตั้ง 3 จุด และติดตั้งอยู่ เดิม/ใช้งานได้ปกติ 14 จุด 6. รายงานตาม แบบ 6 สถิติการเกิดคดีอาชญากรรม บริเวณพื้นที่เสี่ยงและพื้นที่อันตรายของก ทม. จำนวน 7 จุดแต่อย่างไร ประจำเดือน เมษายน - มิถุนายน 2564 ผลการดำเนิน การไม่พบว่ามีคดีเกิดขึ้นในพื้นที่ของสถานี ตำรวจนครบาล 4 แห่ง (ประเวศ, บางนา, อุดมสุขและพระโขนง)	(12.1), โครงการสำรวจและประเมิน พื้นที่เสี่ยงต่อการเกิดอาชญากรรม ความก้าวหน้าของงาน :95%	ฝ่ายเทคนิค





มิติที่	ชื่อตัวชี้วัด (ตามแผนปฏิบัติการประจำปี)	กลยุทธ์	ระดับ	เป้าหมาย	ผลงานล่าสุด	ผลการดำเนินงาน	โครงการที่สนับสนุน (%)	หน่วยงาน ที่รับผิดชอบ
13	ร้อยละของผู้สูงอายุที่ได้รับการจดทะเบียน ภูมิปัญญาและได้ทำงานถ่ายทอดภูมิปัญญา ประสบการณ์ ความรู้ ความสามารถสู่สังคม  (ฝ่ายพัฒนาชุมชนและสวัสดิการ) มิติที่ :2/ ตัวชี้วัดเชิงยุทธศาสตร์	0.0.	ผลลัพธ์ (Outcome)	60.00 (ร้อยละ)	(ร้อยละ)	(ไตรมาส 3) -จัดกิจกรรมส่งเสริมการตลาด สร้างความเข้มแข็งให้กับผลิตภัณฑ์ชุมชน ในวันที่ 2- 4 เมษายน 2564 และกิจกรรม ในวันเดียวเที่ยวทั่วประเทศ ครั้งที่ 2 วันที่ 4 เมษายน 2564 ณ สวนสุขภาพและลาน กีฬาประเวศ - ประสานกลุ่มภูมิปัญญาร่วม สาธิต แสดงผลงานและประชาสัมพันธ์ใน กิจกรรมส่งเสริมการตลาดและกิจกรรมในวัน เดียวเที่ยวทั่วประเทศ เช่น การทำขนมอา ซุร่อ นำปิ่นสมุนไพรเพื่อสุขภาพ ซาซึก ไอศกรีมนมแพะ ข้าวตุ๋น ขนมครกโบราณ การแสดงนาเลป ลีเกเลียน ลำตัด	(13.1). โครงการส่งเสริมและสืบสาน ภูมิปัญญาด้านอาชีพเขตประเวศ ความก้าวหน้าของงาน :100%  (13.2). โครงการศูนย์ประสานงาน ธนาคารสมองของกรุงเทพมหานคร ความก้าวหน้าของงาน :80%	ฝ่ายพัฒนาชุมชนและ สวัสดิการ  ฝ่ายพัฒนาชุมชนและ สวัสดิการ
14	จำนวนกิจกรรมที่จัดขึ้นในวันสำคัญต่าง ๆ หรือกิจกรรมที่จัดขึ้นเพื่ออนุรักษ์สืบสาน วัฒนธรรมประเพณีไทย  (ฝ่ายพัฒนาชุมชนและสวัสดิการ) มิติที่ :2 / ตัวชี้วัดเชิงยุทธศาสตร์	0.0.	ผลผลิต (Output)	3.00 (กิจกรรม)	(กิจกรรม)	(ไตรมาส 3) จัดกิจกรรมวันผู้สูงอายุแห่ง ชาติและวันสงกรานต์ วันที่ 8 เมษายน 2 564	(14.1). โครงการจัดงานวันสำคัญ อนุรักษ์สืบสานวัฒนธรรมประเพณี ความก้าวหน้าของงาน :100%	ฝ่ายพัฒนาชุมชนและ สวัสดิการ
15	จำนวนกิจกรรมส่งเสริมและพัฒนาเด็กและ เยาวชน  (ฝ่ายพัฒนาชุมชนและสวัสดิการ) มิติที่ :2/ ตัวชี้วัดเชิงยุทธศาสตร์	0.0.	ผลผลิต (Output)	5.00 (กิจกรรม)	(กิจกรรม)	(ไตรมาส 3) -จัดกิจกรรมมอบโล่ เกียรติคุณให้หน่วยงานสนับสนุนสภาเด็ก และเยาวชนเขตประเวศ จำนวน 5 แห่ง และมอบประกาศนียบัตรให้เยาวชนดีเด่น จำนวน 30 คน ในวันที่ 31 ตุลาคม 2563 -ประชุมเชิงปฏิบัติการสมัชชาสภาเด็กและ เยาวชนกรุงเทพมหานคร โดยมีเยาวชน เขตประเวศ จำนวน 20 คน ในวันที่ 5-6 ธันวาคม 2563 ณ โรงแรมเซนทารา ายเซ็นทารา รัชดาภิเษก รีสอร์ท จ.เพชรบุรี - เข้าค่ายพัฒนาแกนนำเยาวชนสุขภาพะ พัน ที่ 6 เขตน้ำร่องในวันที่ 7-9 ธันวาคม 2 563 -ร่วมกิจกรรมส่งเสริมและให้ความรู้ เรื่องเพศและการบูลลี่ในสังคมวันที่ 21 กุมภาพันธ์ 2564 ณ ชุมชนมิตรภาพชอย 6 เป้าหมายคณะทำงานสภาเด็กและ เยาวชนเขตประเวศ จำนวน 10 คนและ เยาวชนในชุมชน จำนวน 30 คน รวม 40 คน	(15.1). โครงการสภาส่งเสริมกิจการ สภาเด็กและเยาวชนกรุงเทพมหานคร นคร ความก้าวหน้าของงาน :97%  (15.2). โครงการครอบครัวรักการอ่าน ความก้าวหน้าของงาน :100%	ฝ่ายพัฒนาชุมชนและ สวัสดิการ  ฝ่ายพัฒนาชุมชนและ สวัสดิการ
16	ร้อยละของผู้ผ่านกรอบความสามารถ นำความรู้ไปปฏิบัติได้  (ฝ่ายพัฒนาชุมชนและสวัสดิการ) มิติที่ :2/ ตัวชี้วัดเชิงยุทธศาสตร์	0.0.	ผลลัพธ์ (Outcome)	80.00 (ร้อยละ)	(ร้อยละ)	(ไตรมาส 3) -จัดกิจกรรมให้ความด้าน การเกษตรสำหรับเกษตรกรและประชาชน ทั่วไป "การปลูกผักสวนครัวในชุมชนเมือง" จำนวน 9 ครั้ง วันที่ 3 ตุลาคม 2563 วันที่ 27,28 มีนาคม 2564 วันที่ 3,4,10,11,17,18 เมษายน 2564 - จัด กิจกรรมให้คำแนะนำและให้ความรู้เกี่ยวกับ การออมเงินการบริการเงินออมและหนี้ สิน จำนวน 6 ครั้ง วันที่ 3,4,10,11,17,18 เมษายน 2564 กลุ่มเป้าหมาย 600 คน - กำหนดจัดกิจกรรมฝึกอบรมวิชาชีพเสริม รายได้วันที่ 17 กรกฎาคม 2564 ถึงวันที่ 15 สิงหาคม 2564 (เฉพาะวันเสาร์-อาทิตย์) จำนวน 10 วิชาๆ ละ 2 วัน	(16.1). โครงการการดำเนินงานศูนย์ บริการและถ่ายทอดเทคโนโลยีการ เกษตร ความก้าวหน้าของงาน :100%  (16.2). โครงการรู้ใช้ รู้เก็บ คนกรุง เทพฯ ชีวิตมั่นคง ความก้าวหน้าของงาน :100%  (16.3). โครงการฝึกอบรมวิชาชีพ เสริมรายได้ ความก้าวหน้าของงาน :80%	ฝ่ายพัฒนาชุมชนและ สวัสดิการ  ฝ่ายพัฒนาชุมชนและ สวัสดิการ  ฝ่ายพัฒนาชุมชนและ สวัสดิการ

มิติที่	ชื่อตัวชี้วัด (ตามแผนปฏิบัติการประจำปี)	กลยุทธ์	ระดับ	เป้าหมาย	ผลงานล่าสุด	ผลการดำเนินงาน	โครงการที่สนับสนุน (%)	หน่วยงาน ที่รับผิดชอบ
17	ร้อยละของการรายงานผลการปฏิบัติงานของอาสาสมัครป้องกันภัยฝ่ายพลเรือน  (ฝ่ายปกครอง) มิติที่ :2 / ตัวชี้วัดงานประจำ	1.0.	ผลผลิต (Output)	12.00 (ครั้ง)	(ครั้ง)	(ไตรมาส 3) 1. รายงานผลการปฏิบัติงานของอปพร.เขตประเวศ ประจำเดือนเมษายน 2564 2. รายงานผลการปฏิบัติงานของอปพร.เขตประเวศ ประจำเดือน พฤษภาคม 2564 3. รายงานผลการปฏิบัติงานของอปพร.เขตประเวศ ประจำเดือน มิถุนายน 2564	(17.1). สนับสนุนการดำเนินงานของศูนย์อาสาสมัครป้องกันภัยฝ่ายพลเรือน ความก้าวหน้าของงาน :90%	ฝ่ายปกครอง
18	ร้อยละของการลงจุดแสดงตำแหน่งพื้นที่ที่อนุญาตให้มีการก่อสร้างอาคารและตำแหน่งอาคารที่มีการออกเลขรหัสประจำบ้าน  (ฝ่ายทะเบียน) มิติที่ :2 / ตัวชี้วัดงานประจำ	4.0.	ผลผลิต (Output)	100.00 (ร้อยละ)	(ร้อยละ)	(ไตรมาส 3) ดำเนินการลงจุดแสดงตำแหน่งอาคารที่มีการออกเลขรหัสประจำบ้าน ผลการดำเนินงาน มีดังนี้ - เดือนเมษายน 2564 มีประชาชนมายื่นคำร้องขอเลขที่บ้านและรหัสประจำบ้าน จำนวน 38 คำร้อง รวม 283 หลัง และมีจุดที่ลงตำแหน่งอาคารฯ จำนวน 283 จุด คิดเป็นร้อยละ 100 ตามรายงานสำนักการวางผังและพัฒนาเมือง หนังสือเลขที่ กท 7302/3111 ลงวันที่ 3 พฤษภาคม 2564 - เดือนพฤษภาคม 2564 มีประชาชนมายื่นคำร้องขอเลขที่บ้าน จำนวน 31 คำร้อง รวม 195 หลัง และจุดที่มีการออกเลขรหัสประจำบ้าน จำนวน 195 จุด คิดเป็นร้อยละ 100 ตามรายงานสำนักการวางผังและพัฒนาเมือง หนังสือเลขที่ กท 7302/4013 ลงวันที่ 2 มิถุนายน 2564 - เดือน มิถุนายน 2564 มีประชาชนมายื่นคำร้องขอเลขที่บ้าน จำนวน 69 คำร้อง รวม 342 หลัง และจุดที่มีการออกเลขรหัสประจำบ้าน จำนวน 342 จุด คิดเป็นร้อยละ 100 และจะรายงานสำนักการวางผังและพัฒนาเมือง ภายในวันที่ 10 ของเดือนถัดไปสรุป ระหว่างเดือนเมษายน - มิถุนายน 2564 มีประชาชนมายื่นคำร้องขอเลขที่บ้าน จำนวน 138 คำร้อง รวม 820 หลัง และจุดที่มีการออกเลขรหัสประจำบ้าน จำนวน 820 จุด คิดเป็นร้อยละ 100	(18.1). โครงการลงจุดแสดงตำแหน่งอาคารที่มีการออกเลขรหัสประจำบ้าน ตามแบบคำร้อง ท.ร.9 ความก้าวหน้าของงาน :90%	ฝ่ายทะเบียน
19	ความสามารถในการระบายน้ำจากถนนสายหลักที่มีปัญหาน้ำท่วมขังเนื่องจากฝนตกและน้ำหลาก  (ฝ่ายโยธา) มิติที่ :2/ ตัวชี้วัดงานประจำ	1.0.	ผลลัพธ์ (Outcome)	100.00 (ร้อยละ)	(ร้อยละ)	(ไตรมาส 3) -ดำเนินการทำความสะอาดคลอง -ทำความสะอาดท่อระบายน้ำ จำนวน 40 ซอย จาก 45 ซอย	(19.1). แผนเก็บกำจัดผักตบชวาเพื่อเปิดทางน้ำไหลในพื้นที่เขตประเวศ จำนวนคลองในความรับผิดชอบ 16 คลอง ความก้าวหน้าของงาน :100%  (19.2). แผนทำความสะอาดท่อระบายน้ำ ความก้าวหน้าของงาน :100%	ฝ่ายโยธา  ฝ่ายโยธา

มิติที่	ชื่อตัวชี้วัด (ตามแผนปฏิบัติการประจำปี)	กลยุทธ์	ระดับ	เป้าหมาย	ผลงานล่าสุด	ผลการดำเนินงาน	โครงการที่สนับสนุน (%)	หน่วยงาน ที่รับผิดชอบ
20	จำนวนครั้งในการจัดกิจกรรมทิ้งของเหลือใช้ในพื้นที่เขตประเวศ  (ฝ่ายรักษาความสะอาดและสวนสาธารณะ) มิติที่ :2 / ตัวชี้วัดงานประจำ	1.0.	ผลผลิต (Output)	66.00 (จำนวน ครั้ง)	(จำนวนครั้ง)	(ไตรมาส 3) ดำเนินกิจกรรมวันทิ้งของเหลือใช้ ประจำเดือนเมษายน -มิถุนายน 2564 จำนวน 11 ครั้ง รายละเอียดดังนี้ 1. วันอาทิตย์ 4 เมษายน 2564 หมู่บ้านเดอะเมทโท (ฝั่งบ้านเดี่ยว) 2. วันอาทิตย์ 11 เมษายน 2564 ริมคลองประเวศบุรีรมย์ 3. วันอาทิตย์ 18 เมษายน 2564 หมู่บ้านเดอะเมทโท (ฝั่งบ้านทาวน์โฮม) 4. วันเสาร์ 24 มีนาคม 2564 หมู่บ้านภัทรา 5. วันศุกร์ 7 พฤษภาคม 2564 แฟลตข้าราชการและลูกจ้างประเวศ 6. วันพุธ 19 พฤษภาคม 2564 โรงเรียนวัดตะกล้า 7. วันเสาร์ 5 มิถุนายน 2564 ชุมชนอ่อนนุช 14 ไร่ 8. วันอาทิตย์ที่ 6 มิถุนายน โครงการหมู่บ้านเศรษฐสิริ 9. วันอาทิตย์ที่ 13 มิถุนายน 2564 ริมคลองประเวศบุรีรมย์ 10. วันอาทิตย์ที่ 20 มิถุนายน 2564 หมู่บ้านกลางเมือง - พัฒนาการ 11. วันอาทิตย์ที่ 27 มิถุนายน 2564 หมู่บ้านไกลเดินวิลเลจ	(20.1). กิจกรรมวันทิ้งของเหลือใช้ ความก้าวหน้าของงาน :100%	ฝ่ายรักษาความสะอาดและสวนสาธารณะ
21	ร้อยละของโรงเรียนในสังกัดสำนักงานเขตประเวศ ที่ตอบสนองความต้องการของเด็กที่ประสงค์จะเข้าศึกษาในระดับสูงขึ้น  (ฝ่ายการศึกษา) มิติที่ :2 / ตัวชี้วัดงานประจำ	3.0.	ผลลัพธ์ (Outcome)	85.00 (ร้อยละ)	(ร้อยละ)	(ไตรมาส 3) ดำเนินการสอบโอเน็ต ระดับชั้น ป.6 และ ม.3 เรียบร้อยแล้ว และอยู่ระหว่างการเบิกจ่ายการสอบเสริม O-NET ของแต่ละโรงเรียน	(21.1). เพิ่มศักยภาพเพื่อยกระดับผลสัมฤทธิ์ในโรงเรียนสังกัดกรุงเทพมหานคร ความก้าวหน้าของงาน :100%	ฝ่ายการศึกษา
22	ร้อยละความพึงพอใจของประชาชน ผู้ปกครอง เด็ก นักเรียน ครู ผู้สัจจที่มีต่อการปฏิบัติงานของอาสาจราจรหรือเทศกิจจราจร  (ฝ่ายเทศกิจ) มิติที่ :2 / ตัวชี้วัดงานประจำ	1.0.	ผลลัพธ์ (Outcome)	80.00 (ร้อยละ)	(ร้อยละ)	(ไตรมาส 3) 3. จำนวนครั้งในการออกปฏิบัติหน้าที่เทศกิจ เป้าหมาย เฉลี่ย 2 ครั้ง/วัน/จุด (วันทำการ) ได้ดำเนินการจัดเจ้าหน้าที่ดำเนินการตามโครงการได้รับมอบหมายตามคำสั่งฝ่ายเทศกิจ ที่ 18/2563 ลงวันที่ 1 ตุลาคม 2563 โดยการจัดเจ้าหน้าที่อาสาจราจรหรือเทศกิจจราจรที่ผ่านการฝึกอบรมและได้ปฏิบัติงานในพื้นที่ จำนวน 11 จุด เพื่ออำนวยความสะดวกด้านจราจรและดูแลความปลอดภัยในชีวิตและทรัพย์สินให้กับนักเรียนผู้ปกครองและประชาชนที่ใช้เส้นทางสัญจรไปมาบริเวณหน้าสถานศึกษาและสถานที่ที่มีประชาชนโดยเฉพาะในช่วงเวลาเร่งด่วนเช้า-เย็น ในพื้นที่เขต สรุปผลการปฏิบัติงาน 1.ผลการปฏิบัติงานประจำเดือนเมษายน 2564 โรงเรียนเปิดเทอม (สถานการณ์ COVID-19) 2.ผลการปฏิบัติงานประจำเดือนพฤษภาคม 2564 โรงเรียนเปิดเทอม (สถานการณ์ COVID-19) 3.ผลการปฏิบัติงานประจำเดือนมิถุนายน 2564 โรงเรียนเปิดเทอม (สถานการณ์ COVID-19)	(22.1). โครงการเทศกิจอาสาจราจร ข้ามถนนและอาสาจราจร ความก้าวหน้าของงาน :95%	ฝ่ายเทศกิจ

มิติที่	ชื่อตัวชี้วัด (ตามแผนปฏิบัติการประจำปี)	กลยุทธ์	ระดับ	เป้าหมาย	ผลงานล่าสุด	ผลการดำเนินงาน	โครงการที่สนับสนุน (%)	หน่วยงาน ที่รับผิดชอบ
23	ร้อยละของจุดเสี่ยงที่ได้รับบริการ  (ฝ่ายเทคนิค) มิติที่ :2 / ตัวชี้วัดงานประจำ	1.0.	ผลผลิต (Output)	100.00 (ร้อยละ)	(ร้อยละ)	(ไตรมาส 3) ได้ดำเนินการจัดเจ้าหน้าที่ ดำเนินการตามโครงการกลับบ้านปลอดภัย ไปกับเทคนิค สรุปผลการปฏิบัติงาน 1. กำหนดการออกตรวจพื้นที่เสี่ยงต่อ อาชญากรรม เป้าหมาย 2 ครั้ง/วัน/จุด ผล การดำเนินการโดยเข้าตรวจวันละ 2 ครั้ง /วัน/จุด น้ทำการดำเนินการ 2. ตรวจสอบประสิทธิภาพการทำงานของ กล้องวงจรปิด (CCTV) ติดตั้งแล้ว โดย ทำการตรวจวันละ 1 ครั้ง/วัน/จุด 3.ติด ป้ายประชาสัมพันธ์กับอาชญากรรม จำนวน 7 จุด ให้ประชาชนระมัดระวังความ ปลอดภัยในชีวิตและทรัพย์สินของประชา ชน 4. ร่วมมือกับฝ่ายรักษาความสะอาด ในการดูแลตัดต้นไม้ การพัฒนาและ ทำความสะอาดพื้นที่ โดย อย่างน้อย 2 ครั้ง/วัน/จุด 5.ประสานงานกับฝ่ายโยธา การติดตั้งไฟส่องสว่าง โดยฝ่ายโยธา ครบถ้วนทุกจุด อย่างน้อย 2 ครั้ง/วัน/จุด ผลการปฏิบัติงานประจำเดือนเมษายน 2 564 มีประชาชนใช้บริการ จำนวน 2 ราย เหตุการณ์ทั่วไปปกติ 2. ผลการปฏิบัติงาน ประจำเดือนพฤษภาคม 2564 มีประชาชน ใช้บริการ จำนวน 2 ราย เหตุการณ์ทั่วไป ปกติ 3. ผลการปฏิบัติงานประจำเดือน มิถุนายน 2564 มีประชาชนใช้บริการ จำนวน ราย เหตุการณ์ทั่วไปปกติ	(23.1). โครงการกลับบ้านปลอดภัย ไปกับเทคนิค ความก้าวหน้าของงาน :95%	ฝ่ายเทคนิค
24	จำนวนครั้งในการจัดกิจกรรมกีฬาและ นันทนาการ  (ฝ่ายพัฒนาชุมชนและสวัสดิการ) มิติที่ :2/ ตัวชี้วัดงานประจำ	0.0.	ผลผลิต (Output)	6.00 (ครั้ง)	(ครั้ง)	(ไตรมาส 3) - ตรวจเยี่ยมลานกีฬาในพื้นที่ ประชาสัมพันธ์การใช้บริการ - ประชาสัมพันธ์และงดใช้สนามชั่วคราวใน ช่วงการระบาศของไวรัสโคโรนา 2019	(24.1). โครงการค่าใช้จ่ายในการส่งเสริมกิจกรรมสโมสรกีฬาและลาน กีฬา ความก้าวหน้าของงาน :95%  (24.2). โครงการค่าใช้จ่ายในการส่งเสริมการออกกำลังกาย (แอโรบิค) ความก้าวหน้าของงาน :85%	ฝ่ายพัฒนาชุมชนและ สวัสดิการ  ฝ่ายพัฒนาชุมชนและ สวัสดิการ
25	ร้อยละของผู้สูงอายุ ผู้พิการ ที่มีสิทธิลง ทะเบียนขอรับเบี้ยยังชีพได้รับการจัดสรร เบี้ยยังชีพ  (ฝ่ายพัฒนาชุมชนและสวัสดิการ) มิติที่ :2/ ตัวชี้วัดงานประจำ	0.0.	ผลลัพธ์ (Outcome)	100.00 (ร้อยละ)	(ร้อยละ)	(ไตรมาส 3) จำนวนผู้สูงอายุ 23,867 ราย และผู้พิการ 2,502 ราย ที่ลงทะเบียน ขอรับเบี้ยยังชีพในเดือนมิถุนายน 2564 รวม 26,369 ราย ได้รับเบี้ยยังชีพ 26,369 ราย	(25.1). โครงการค่าใช้จ่ายในการสนับสนุนเจ้าหน้าที่เพื่อปฏิบัติงาน ด้านเด็ก สตรี ผู้สูงอายุ คนพิการ และผู้ด้อยโอกาส ความก้าวหน้าของงาน :90%  (25.2). ค่าใช้ในการจ้างอาสาสมัคร เจ้าหน้าที่ปฏิบัติงานด้านพัฒนาสังคม ความก้าวหน้าของงาน :90%	ฝ่ายพัฒนาชุมชนและ สวัสดิการ  ฝ่ายพัฒนาชุมชนและ สวัสดิการ
26	ร้อยละของชุมชนที่ได้รับการสนับสนุนและ จัดกิจกรรม  (ฝ่ายพัฒนาชุมชนและสวัสดิการ) มิติที่ :2 / ตัวชี้วัดงานประจำ	0.0.	ผลลัพธ์ (Outcome)	70.00 (ร้อยละ)	(ร้อยละ)	(ไตรมาส 3) ดำเนินการเบิกจ่ายเงิน สนับสนุนการดำเนินงานของคณะ กรรมการชุมชน ตั้งแต่เดือนเมษายน - มิถุนายน 2564 จำนวน 33 ชุมชน	(26.1). โครงการสนับสนุนการ ดำเนินงานของคณะกรรมการชุมชน ความก้าวหน้าของงาน :95%	ฝ่ายพัฒนาชุมชนและ สวัสดิการ



มิติที่	ชื่อตัวชี้วัด (ตามแผนปฏิบัติการประจำปี)	กลยุทธ์	ระดับ	เป้าหมาย	ผลงานล่าสุด	ผลการดำเนินงาน	โครงการที่สนับสนุน (%)	หน่วยงาน ที่รับผิดชอบ
27  ตัวชี้วัด เจรจา	พื้นที่สีเขียวที่เพิ่มขึ้น  (ฝ่ายรักษาความสะอาดและสวนสาธารณะ) มิติที่ :3 / ตัวชี้วัดเชิงยุทธศาสตร์	2.0.	ผลผลิต (Output)	100.00 (ร้อยละ)	(ร้อยละ)	(ไตรมาส 3) 1. การเพิ่มพื้นที่สีเขียว ดำเนินการจัดซื้อต้นไม้และวัสดุในการปลูก ตามโครงการบำรุงรักษาปรับปรุงและเพิ่ม พื้นที่สีเขียวเรียบร้อยแล้ว อยู่ระหว่าง ดำเนินการเตรียมพื้นที่เพื่อปรับปรุงและ เพิ่มพื้นที่สีเขียวตามแผนการดำเนิน โครงการ 2. รายงานการเพิ่มพื้นที่สีเขียว เพื่อสภาพแวดล้อมของเมืองที่ติดต่อกันที่ กรุงเทพมหานคร ประจำปีไตรมาสที่ 2 (เดือนเมษายน 2564 - เดือนมิถุนายน 2 564) ปีงบประมาณ 2564 จำนวน 3 แห่ง ดังนี้ 2.1 ที่ว่างท้ายซอยเฉลิมพระเกียรติ ร.9 ซอย 7 แยก 2 ผังซ้าย ขนาดพื้นที่ 1 ไร่ 1 งาน 50 ตารางวา รหัสพื้นที่ 18641 2.2 ที่ว่างท้ายซอยเฉลิมพระเกียรติ ร.9 ซอย 7 แยก 2 ผังขวา ขนาดพื้นที่ 1 ไร่ 1 งาน 50 ตารางวา รหัสพื้นที่ 18642.3 ที่ ว่างซอยเฉลิมพระเกียรติ ร.9 ซอย 7 แยก 4 ขนาดพื้นที่ 1 ไร่ - งาน 50 ตารางวา รหัสพื้นที่ 18643	(27.1). บำรุงรักษา ปรับปรุง และ เพิ่มพื้นที่สีเขียว ความก้าวหน้าของงาน :100%	ฝ่ายรักษาความสะอาด และสวนสาธารณะ
28  ตัวชี้วัด เจรจา	ร้อยละของนักเรียนระดับปฐมวัยที่มี พัฒนาการสมวัย (ฝ่ายการศึกษา และ โรงเรียนในสังกัด 16 โรงเรียน)  (ฝ่ายการศึกษา) มิติที่ :3 / ตัวชี้วัดเชิงยุทธศาสตร์	3.0.	ผลลัพธ์ (Outcome)	90.00 (ร้อยละ)	(ร้อยละ)	(ไตรมาส 3) อยู่ระหว่างจัดเตรียมข้อมูล	(28.1). ค่าใช้จ่ายในการพัฒนา คุณภาพการดำเนินงานศูนย์วิชาการ เขต ความก้าวหน้าของงาน :10%	ฝ่ายการศึกษา
29  ตัวชี้วัด เจรจา	จำนวนครั้งของการจัดกิจกรรมส่งเสริมการ ท่องเที่ยวและจัดจำหน่ายสินค้าชุมชน  (ฝ่ายพัฒนาชุมชนและสวัสดิการ) มิติที่ :3 / ตัวชี้วัดเชิงยุทธศาสตร์	0.0.	ผลผลิต (Output)	2.00 (ครั้ง)	(ครั้ง)	(ไตรมาส 3) - จัดกิจกรรมส่งเสริมการ ตลาดสร้างความเข้มแข็งให้กับผลิตภัณฑ์ ชุมชน วันที่ 2-4 เมษายน 2564 และ กิจกรรมปั่นวันเดียวเที่ยวทั่วประเทศ ครั้งที่ 2 วันที่ 4 เมษายน 2564 ณ สวนสุขภาพ และลานกีฬาประเวศ รวมทั้งมีการจัด จำหน่ายสินค้าของชุมชนภายในงาน - สำรวจพื้นที่เพื่อปรับภูมิทัศน์ริมคลอง ประเวศบุรีรัมย์และวัดกระทุ่มเสือปลาเพื่อ เป็นแหล่งท่องเที่ยว พร้อมทำขอมแซม ทาสี ทางขึ้น-ลง ทำน้ำ ปรับปรุงภูมิทัศน์ บริเวณท่าน้ำ พัฒนาทำความสะอาดบริเวณ รอบวัด	(29.1). กิจกรรมส่งเสริม อนุรักษ์ ฟื้นฟู การท่องเที่ยวและการจำหน่าย สินค้าชุมชน ความก้าวหน้าของงาน :100%	ฝ่ายพัฒนาชุมชนและ สวัสดิการ
30  ตัวชี้วัด เจรจา	1. ร้อยละของเด็กก่อนวัยเรียนที่มี พัฒนาการสมวัย 2. ร้อยละของเด็กก่อน วัยเรียนที่มีพัฒนาการสงสัย ลำช้าได้เข้าสู่ กระบวนการพัฒนา  (ฝ่ายพัฒนาชุมชนและสวัสดิการ) มิติที่ :3 / ตัวชี้วัดเชิงยุทธศาสตร์	0.0.	ผลลัพธ์ (Outcome)	85.00 (ร้อยละ)	(ร้อยละ)	(ไตรมาส 3) ดำเนินการประเมินเด็ก ทั้ง 9 ศูนย์ จำนวนเด็ก 508 คน เพื่อรายงาน สำนักงานเขตประเวศ และสำนักพัฒนา สังคมทราบ	(30.1). โครงการพัฒนาศูนย์พัฒนา เด็กก่อนวัยเรียนกรุงเทพมหานคร ความก้าวหน้าของงาน :100%	ฝ่ายพัฒนาชุมชนและ สวัสดิการ

มิติที่	ชื่อตัวชี้วัด (ตามแผนปฏิบัติการประจำปี)	กลยุทธ์	ระดับ	เป้าหมาย	ผลงานล่าสุด	ผลการดำเนินงาน	โครงการที่สนับสนุน (%)	หน่วยงาน ที่รับผิดชอบ
31	ความสำเร็จในการเสนอนวัตกรรมเพื่อเพิ่มประสิทธิภาพการปฏิบัติงานของหน่วยงาน  (ฝ่ายปกครอง) มิติที่ :4 / ตัวชี้วัดงานประจำ	7.0.	ผลผลิต (Output)	100.00 (ร้อยละ)	(ร้อยละ)	(ไตรมาส 3) - ดำเนินการจัดตั้งเครือข่ายตำบลประดและจัดตั้งกลุ่มไลน์ (LINE) เพื่อแจ้งข้อมูลการลักลอบทิ้งขยะและทำการแก้ไขได้อย่างทันท่วงที - มอบหมายให้เจ้าหน้าที่เทศกิจออกตรวจพื้นที่ตามที่ได้รับมอบหมายและดำเนินการประสานงานกับประชาชนในพื้นที่ในการสอดส่องดูแลแก้ไขปัญหาาร่วมกัน - ส่งเสริมให้ความรู้กับประชาชนในการสร้างเครือข่ายป้องกันการทิ้งขยะ โดยทำการประชาสัมพันธ์ตามจุดต่าง ๆ ตามที่กำหนด	(31.1). นวัตกรรมเพื่อเพิ่มประสิทธิภาพการปฏิบัติงานของหน่วยงาน ความก้าวหน้าของงาน :95%	ฝ่ายปกครอง
32	ร้อยละความสำเร็จในการพัฒนาและจัดเก็บฐานข้อมูลที่มีความสำคัญต่อการปฏิบัติงานหรือการให้บริการ  (ฝ่ายปกครอง) มิติที่ :5 / ตัวชี้วัดงานประจำ	7.0.	ผลผลิต (Output)	100.00 (ร้อยละ)	(ร้อยละ)	(ไตรมาส 3) ดำเนินการสำเร็จถึงขั้นตอนที่ 4 การนำข้อมูลไปใช้ประโยชน์ในการปฏิบัติงาน โดยมีหลักฐานเชิงประจักษ์ทางสำนักงานเขตประเวศได้ดำเนินการตามขั้นตอนที่ 4 การนำข้อมูลไปใช้ประโยชน์ในการปฏิบัติงาน โดยนำข้อมูลตารางที่ 23 ข้อมูลศูนย์พัฒนาเด็กก่อนวัยเรียน นำเข้าไปกรมสารสนเทศ ภูมิศาสตร์ของสำนักงานยุทธศาสตร์และประเมินผล และได้นำข้อมูลไปเผยแพร่บนเว็บไซต์ของหน่วยงานสำหรับผู้สนใจสามารถสืบค้นข้อมูลได้ที่ <a href="http://www.bangkok.go.th/prawet">http://www.bangkok.go.th/prawet</a>	(32.1). กิจกรรมการพัฒนาฐานข้อมูลเขตประเวศ ความก้าวหน้าของงาน :95%	ฝ่ายปกครอง
33	ร้อยละความสำเร็จของการเบิกจ่ายงบประมาณในภาพรวม  (ฝ่ายการคลัง) มิติที่ :5/ ตัวชี้วัดงานประจำ	7.0.	ผลลัพธ์ (Outcome)	100.00 (ร้อยละ)	(ร้อยละ)	(ไตรมาส 3) การเบิกจ่ายงบประมาณในภาพรวม ไตรมาสที่ 3 ร้อยละ 36.07		
รวม : 0.000 คะแนน // จำนวน 33 ตัวชี้วัด // สรุปคะแนนที่ได้ ส่วนที่ 2 (ร้อยละ 70)					-			

จึงเรียนมาเพื่อโปรดทราบ

ลงชื่อ.....(ผู้รายงาน)

ตำแหน่ง .....

.....

ลงชื่อ.....(หัวหน้าหน่วยงาน)

ตำแหน่ง .....

.....

\*\*หมายเหตุ\*\* กรณีไม่มีการรายงานไตรมาสปัจจุบัน ระบบฯ จะแสดงข้อมูลไตรมาสก่อนหน้า..



(ดู..รายงานล่าสุด)