






แบบรายงานติดตามความก้าวหน้าตัวชี้วัดตามแผนปฏิบัติการของสำนักงานเขตปทุมวัน : ปีงบประมาณ พ.ศ.2564 (ร้อยละ 70)

มิติที่	ชื่อตัวชี้วัด (ตามแผนปฏิบัติการประจำปี)	กลยุทธ์	ระดับ	เป้าหมาย	ผลงานล่าสุด	ผลการดำเนินงาน	โครงการที่สนับสนุน (%)	หน่วยงาน ที่รับผิดชอบ
1  ตัวชี้วัด เจรจา	ระดับความสำเร็จของคลองในพื้นที่ กรุงเทพมหานครได้รับการปรับปรุงภูมิ ทัศน์ให้สอดคล้องกับเอกลักษณ์ของแต่ละ พื้นที่  (ฝ่ายทะเบียน) มิติที่ : 1 / ตัวชี้วัดเชิงยุทธศาสตร์	4.0.	ผลผลิต (Output)	5.00 (ระดับ)	(ระดับ)	(ไตรมาส 3)	(1.1) โครงการเพิ่มประสิทธิภาพ การจัดเก็บข้อมูลอาคารที่ปลูกสร้าง ใหม่ในระบบคอมพิวเตอร์ ความก้าวหน้าของงาน :95%	ฝ่ายทะเบียน
2	ร้อยละของการลงจุดแสดงตำแหน่งพื้นที่ที่ อนุญาตให้มีการก่อสร้างอาคาร และ ตำแหน่งอาคารที่มีการออกเลขรหัส ประจำปี  (ฝ่ายทะเบียน) มิติที่ : 1/ ตัวชี้วัดเชิงยุทธศาสตร์	4.0.	ผลผลิต (Output)	100.00 (ร้อยละ)	(ร้อยละ)	(ไตรมาส 3)		
3	ร้อยละของการลงจุดแสดงตำแหน่งพื้นที่ที่ อนุญาตให้มีการก่อสร้างอาคาร และ ตำแหน่งอาคารที่มีการออกเลขรหัส ประจำปี  (ฝ่ายทะเบียน) มิติที่ : 1/ ตัวชี้วัดเชิงยุทธศาสตร์	4.0.	ผลผลิต (Output)	100.00 (ร้อยละ)	(ร้อยละ)	(ไตรมาส 3)		
4	ร้อยละของการลงจุดแสดงตำแหน่งพื้นที่ที่ อนุญาตให้มีการก่อสร้างอาคาร และ ตำแหน่งอาคารที่มีการออกเลขรหัส ประจำปี  (ฝ่ายทะเบียน) มิติที่ : 1/ ตัวชี้วัดเชิงยุทธศาสตร์	4.0.	ผลผลิต (Output)	100.00 (ร้อยละ)	(ร้อยละ)	(ไตรมาส 3)		
5  ตัวชี้วัด เจรจา	ระดับความสำเร็จของคลองในพื้นที่ กรุงเทพมหานครได้รับการปรับปรุงภูมิ ทัศน์ให้สอดคล้องกับเอกลักษณ์ของแต่ละ พื้นที่  (ฝ่ายทะเบียน) มิติที่ : 1/ ตัวชี้วัดเชิงยุทธศาสตร์	4.0.	ผลผลิต (Output)	5.00 (ระดับ)	(ระดับ)	(ไตรมาส 3)		
6	ร้อยละของการลงจุดแสดงตำแหน่งพื้นที่ที่ อนุญาตให้มีการก่อสร้างอาคาร และ ตำแหน่งอาคารที่มีการออกเลขรหัส ประจำปี  (ฝ่ายทะเบียน) มิติที่ : 1/ ตัวชี้วัดเชิงยุทธศาสตร์	4.0.	ผลผลิต (Output)	100.00 (ร้อยละ)	(ร้อยละ)	(ไตรมาส 3)		
7  ตัวชี้วัด เจรจา	ร้อยละความสำเร็จในการส่งเสริมให้สถาน ประกอบการอาหารมีการพัฒนาผ่านเกณฑ์ มาตรฐานอาหารปลอดภัยของกรุงเทพมหานคร  (ฝ่ายสิ่งแวดล้อมและสุขาภิบาล) มิติที่ : 1/ ตัวชี้วัดเชิงยุทธศาสตร์	1.0.	ผลผลิต (Output)	100.00 (ร้อยละ 100)	(ร้อยละ 100)	(ไตรมาส 3) ร้อยละความสำเร็จในการส่งเสริมให้สถานประกอบการอาหารมีการพัฒนาผ่านเกณฑ์มาตรฐานอาหารปลอดภัยของกรุงเทพมหานคร ร้อยละ 70	(7.1) กรุงเทพฯ เมืองอาหารปลอดภัย ความก้าวหน้าของงาน :90%  (7.2) สำนักงานเพื่อพัฒนาคุณภาพ งานสุขาภิบาลอาหารในกรุงเทพมหานคร ความก้าวหน้าของงาน :90%	ฝ่ายสิ่งแวดล้อมและสุขาภิบาล
8  ตัวชี้วัด เจรจา	ร้อยละของสถานประกอบการอาหารที่ผ่าน เกณฑ์มาตรฐานอาหารปลอดภัยของ กรุงเทพมหานคร ระดับดีมีการบริการที่ เป็นมิตรกับสิ่งแวดล้อม (Green Service)  (ฝ่ายสิ่งแวดล้อมและสุขาภิบาล) มิติที่ : 1 / ตัวชี้วัดเชิงยุทธศาสตร์	1.0.	ผลผลิต (Output)	20.00 (ร้อยละ)	(ร้อยละ)	(ไตรมาส 3) ร้อยละของสถานประกอบการอาหารที่ผ่านเกณฑ์มาตรฐานอาหารปลอดภัยของกรุงเทพมหานคร ระดับดีมีการบริการที่เป็นมิตรกับสิ่งแวดล้อม (Green Service) ร้อยละ 30	(8.1) สำนักงานเพื่อปฏิบัติงาน ในโครงการตรวจสอบหาสารเคมี กำจัดศัตรูพืชตกค้างในผักสด ความก้าวหน้าของงาน :90%	ฝ่ายสิ่งแวดล้อมและสุขาภิบาล

มิติที่	ชื่อตัวชี้วัด (ตามแผนปฏิบัติการประจำปี)	กลยุทธ์	ระดับ	เป้าหมาย	ผลงานล่าสุด	ผลการดำเนินงาน	โครงการที่สนับสนุน (%)	หน่วยงาน ที่รับผิดชอบ
9	จำนวนภูมิปัญญาจากผู้สูงอายุเพิ่มขึ้น (เป้าหมาย:1ภูมิปัญญา/สำนักงานเขต)  (ฝ่ายพัฒนาชุมชนและสวัสดิการ) มิติที่ :1 / ตัวชี้วัดเชิงยุทธศาสตร์	3.0.	ผลผลิต (Output)	0.00 (ครั้ง)	(ครั้ง)	(ไตรมาส 3)	(9.1). ค่าใช้จ่ายโครงการศูนย์ ประสานงานธนาคารสมองของ กรุงเทพมหานคร ความก้าวหน้าของงาน :60%	ฝ่ายพัฒนาชุมชนและ สวัสดิการ

กรุงเทพมหานคร

มิติที่	ชื่อตัวชี้วัด (ตามแผนปฏิบัติการประจำปี)	กลยุทธ์	ระดับ	เป้าหมาย	ผลงานล่าสุด	ผลการดำเนินงาน	โครงการที่สนับสนุน (%)	หน่วยงาน ที่รับผิดชอบ
10  ตัวชี้วัด เจรจา	กรุงเทพมหานครมีการจัดกิจกรรมส่งเสริม การท่องเที่ยว และจัดจำหน่ายสินค้าชุมชน ของผู้ประกอบการชุมชนในพื้นที่กรุงเทพมหานคร  (ฝ่ายพัฒนาชุมชนและสวัสดิการ) มิติที่ :1/ ตัวชี้วัดเชิงยุทธศาสตร์	3.0.	ผลผลิต (Output)	2.00 (ครั้ง)	(ครั้ง)	(ไตรมาส 3) ดำเนินการครบ 2 ครั้งแล้ว	(10.1). กิจกรรมลดและคัดแยกขยะ ตามหลัก 3R ความก้าวหน้าของงาน :60% (10.2). อาสาสมัครชักลากมูลฝอยใน ชุมชน ความก้าวหน้าของงาน :55% (10.3). ส่งเสริมการแปรรูปมูลฝอย อินทรีย์เพื่อนำมาใช้ประโยชน์ ความก้าวหน้าของงาน :55% (10.4). ค่าใช้จ่ายในการบำรุงรักษา ปรับปรุงและเพิ่มพื้นที่สีเขียว ความก้าวหน้าของงาน :80% (10.5). กิจกรรมจัดเก็บมูลฝอยอันตราย ความก้าวหน้าของงาน :55% (10.6). ค่าใช้จ่ายในการสนับสนุน การดำเนินงานของคณะกรรมการ ชุมชน ความก้าวหน้าของงาน :85% (10.7). ค่าใช้จ่ายในการส่งเสริม กิจกรรมสโมสรรักกีฬาและลานกีฬา ความก้าวหน้าของงาน :85% (10.8). ค่าใช้จ่ายในการสนับสนุนเจ้า หน้าที่เพื่อปฏิบัติงานด้านเด็ก สตรี ผู้ สูงอายุ คนพิการ และผู้ด้อยโอกาส ความก้าวหน้าของงาน :85% (10.9). ค่าใช้จ่ายโครงการจ้างอาสา สมัครเจ้าหน้าที่ปฏิบัติงานด้าน พัฒนาสังคม ความก้าวหน้าของงาน :85% (10.10). ค่าใช้จ่ายในการจัด กิจกรรมออกกำลังกาย ความก้าวหน้าของงาน :80% (10.11). ค่าใช้จ่ายในการส่งเสริม กิจการสภาเด็กและเยาวชนกรุงเทพ มหานคร ความก้าวหน้าของงาน :75% (10.12). ค่าใช้จ่ายในการจัดงานวัน สำคัญ อนุรักษ์สืบสานวัฒนธรรมประ เพณี ความก้าวหน้าของงาน :90% (10.13). ค่าใช้จ่ายในการจัด กิจกรรมครอบครัวรักการอ่าน ความก้าวหน้าของงาน :80% (10.14). ค่าใช้จ่ายในการจัด กิจกรรมครอบครัวรักการอ่าน ความก้าวหน้าของงาน :70% (10.15). ค่าใช้จ่ายโครงการรู้ใช้ รู้ เก็บ คนกรุงเทพฯ ชีวิตมั่นคง ความก้าวหน้าของงาน :100% (10.16). ค่าใช้จ่ายในการส่งเสริม พัฒนาเด็กก่อนวัยเรียนในศูนย์ พัฒนาเด็กก่อนวัยเรียนกรุงเทพมห านคร ความก้าวหน้าของงาน :100% (10.17). ค่าใช้จ่ายโครงการศูนย์ ประสานงานธนาคารสมองของ กรุงเทพมหานคร ความก้าวหน้าของงาน :50% (10.18). ค่าใช้จ่ายในการสนับสนุน เจ้าหน้าที่เพื่อปฏิบัติงานด้านเด็ก สตรี ผู้สูงอายุ คนพิการ และผู้ด้อย โอกาส ความก้าวหน้าของงาน :50%	ฝ่ายรักษาความสะอาด และสวนสาธารณะ  ฝ่ายรักษาความสะอาด และสวนสาธารณะ  ฝ่ายรักษาความสะอาด และสวนสาธารณะ  ฝ่ายรักษาความสะอาด และสวนสาธารณะ  ฝ่ายรักษาความสะอาด และสวนสาธารณะ  ฝ่ายพัฒนาชุมชนและ สวัสดิการ  ฝ่ายพัฒนาชุมชนและ สวัสดิการ  ฝ่ายพัฒนาชุมชนและ สวัสดิการ  ฝ่ายพัฒนาชุมชนและ สวัสดิการ  ฝ่ายพัฒนาชุมชนและ สวัสดิการ  ฝ่ายพัฒนาชุมชนและ สวัสดิการ  ฝ่ายพัฒนาชุมชนและ สวัสดิการ  ฝ่ายพัฒนาชุมชนและ สวัสดิการ  ฝ่ายพัฒนาชุมชนและ สวัสดิการ  ฝ่ายพัฒนาชุมชนและ สวัสดิการ

มิติที่	ชื่อตัวชี้วัด (ตามแผนปฏิบัติการประจำปี)	กลยุทธ์	ระดับ	เป้าหมาย	ผลงานล่าสุด	ผลการดำเนินงาน	โครงการที่สนับสนุน (%)	หน่วยงาน ที่รับผิดชอบ
11	กิจกรรมเพิ่มประสิทธิภาพการจัดเก็บภาษีที่ดินและสิ่งปลูกสร้าง  (ฝ่ายรายได้) มิติที่ :1/ ตัวชี้วัดงานประจำ	7.0.	ผลลัพธ์ (Outcome)	80.00 (ร้อยละ)	(ร้อยละ)	(ไตรมาส 3) - ออกใบแจ้งการประเมินภาษีที่ดินและสิ่งปลูกสร้าง ประจำปี พ.ศ. 2564 ส่งทางไปรษณีย์ลงทะเบียน - รับคำร้องคัดค้านการประเมินภาษีหรือการเรียกเก็บภาษีที่ดินและสิ่งปลูกสร้าง ตามมาตรา 73 วรรคหนึ่ง แห่งพระราชบัญญัติภาษีที่ดินและสิ่งปลูกสร้าง พ.ศ. 2562 - เจ้าหน้าที่ตรวจสอบเลขไปรษณีย์ตอบรับ และตรวจสอบข้อมูลการชำระเงิน	(11.1). กิจกรรมเพิ่มประสิทธิภาพการจัดเก็บภาษีที่ดินและสิ่งปลูกสร้าง ความก้าวหน้าของงาน :85%	ฝ่ายรายได้
12	ร้อยละของผู้เข้าร่วมการประชุมครูนำความรู้ที่ได้ไปพัฒนาการเรียนการสอน  (ฝ่ายการศึกษา) มิติที่ :1/ ตัวชี้วัดงานประจำ	3.0.	ผลผลิต (Output)	0.00 (ร้อยละ)	(ร้อยละ)	(ไตรมาส 3)	(12.1). ประชุมครู ความก้าวหน้าของงาน :10% (12.2). ฝึกอบรมนายหมู่ลูกเสือสามัญ สามัญรุ่นใหญ่ และหัวหน้าหน่วยยูวกาชาด ความก้าวหน้าของงาน :10%	ฝ่ายการศึกษา ฝ่ายการศึกษา
13	ร้อยละของผู้เข้ารับการศึกษาอบรมนำความรู้ที่ได้ไปใช้ในการเรียนการสอน  (ฝ่ายการศึกษา) มิติที่ :1/ ตัวชี้วัดงานประจำ	3.0.	ผลผลิต (Output)	0.00 (ร้อยละ)	(ร้อยละ)	(ไตรมาส 3)	(13.1). พัฒนาคุณภาพการดำเนินงานศูนย์วิชาการเขต ความก้าวหน้าของงาน :10% (13.2). จัดประชุมสัมมนาคณะกรรมการสถานศึกษาขั้นพื้นฐาน โรงเรียนสังกัดกรุงเทพมหานคร ความก้าวหน้าของงาน :10% (13.3). สัมมนาประธานกรรมการเครือข่ายผู้ปกครองเพื่อพัฒนาโรงเรียนสังกัดกรุงเทพมหานคร ความก้าวหน้าของงาน :10% (13.4). พัฒนางานวิชาชีพตามแนวพระราชดำริ ความก้าวหน้าของงาน :10%	ฝ่ายการศึกษา ฝ่ายการศึกษา ฝ่ายการศึกษา ฝ่ายการศึกษา

มิติที่	ชื่อตัวชี้วัด (ตามแผนปฏิบัติการประจำปี)	กลยุทธ์	ระดับ	เป้าหมาย	ผลงานล่าสุด	ผลการดำเนินงาน	โครงการที่สนับสนุน (%)	หน่วยงาน ที่รับผิดชอบ
14	โรงเรียนมีการรายงานผลการดำเนินงานครบถ้วนตามเกณฑ์ที่กำหนด  (ฝ่ายการศึกษา) มิติที่ :1/ ตัวชี้วัดงานประจำ	3.0.	ผลผลิต (Output)	0.00 (ร้อยละ)	(ร้อยละ)	(ไตรมาส 3)	(14.1). ส่งเสริมสนับสนุนให้นักเรียนสร้างสรรค์ผลงานเพื่อการเรียนรู้ ความก้าวหน้าของงาน :100% (14.2). ว่ายน้ำเป็น เล่นน้ำได้ปลอดภัย ความก้าวหน้าของงาน :10% (14.3). โครงการพิธีปฐมนิเทศและสวนสนามยุวกาชาดกรุงเทพมหานคร ความก้าวหน้าของงาน :10% (14.4). พิธีทบทวนคำปฏิญาณและสวนสนามลูกเสือกรุงเทพมหานคร ความก้าวหน้าของงาน :10% (14.5). โครงการภาษาอังกฤษเพื่อทักษะชีวิต ความก้าวหน้าของงาน :10% (14.6). โครงการสอนภาษาจีน ความก้าวหน้าของงาน :10% (14.7). การพัฒนาคุณภาพเครือข่ายโรงเรียน ความก้าวหน้าของงาน :10% (14.8). สนับสนุนการสอนในศูนย์ศึกษาพระพุทธศาสนาวันอาทิตย์ ความก้าวหน้าของงาน :10% (14.9). เสริมศักยภาพของเด็กและเยาวชนเพื่อคุณภาพชีวิตที่ดีในพื้นที่กรุงเทพมหานครตามพระราชดำริสมเด็จพระกนิษฐาธิราชเจ้ากรมสมเด็จพระเทพรัตนราชสุดาฯ สยามบรมราชกุมารี ความก้าวหน้าของงาน :10% (14.10). อนุรักษ์พันธุกรรมพืชอันเนื่องมาจากพระราชดำริ สมเด็จพระเทพรัตนราชสุดาฯ สยามบรมราชกุมารี สนองพระราชดำริ โดยกรุงเทพมหานคร ปี 2564 ความก้าวหน้าของงาน :10%	ฝ่ายการศึกษา
15	ร้อยละของงบประมาณที่จัดสรรให้แก่นักเรียน  (ฝ่ายการศึกษา) มิติที่ :1/ ตัวชี้วัดงานประจำ	3.0.	ผลผลิต (Output)	0.00 (ร้อยละ)	(ร้อยละ)	(ไตรมาส 3)	(15.1). เรียนฟรี เรียนดี อย่างมีคุณภาพ โรงเรียนสังกัดกรุงเทพมหานคร ความก้าวหน้าของงาน :90% (15.2). ส่งเสริมกีฬาให้นักเรียนสังกัดกรุงเทพมหานคร ความก้าวหน้าของงาน :10%	ฝ่ายการศึกษา
16	จำนวนโรงเรียนที่มีคะแนนเฉลี่ยผลการทดสอบทางการศึกษาระดับชาตินิพินฐาน (O-NET) ปีการศึกษา 2563 สูงกว่าปีการศึกษา 2562  (ฝ่ายการศึกษา) มิติที่ :1 / ตัวชี้วัดงานประจำ	3.0.	ผลลัพธ์ (Outcome)	0.00 (ร้อยละ)	(ร้อยละ)	(ไตรมาส 3)	(16.1). เพิ่มศักยภาพเพื่อยกระดับผลสัมฤทธิ์ในโรงเรียนสังกัดกรุงเทพมหานคร ความก้าวหน้าของงาน :10%	ฝ่ายการศึกษา
17	ความสำเร็จในการดำเนินการตามศักยภาพของหน่วยงาน  (ฝ่ายการคลัง) มิติที่ :5/ ตัวชี้วัดเชิงยุทธศาสตร์	7.0.	ผลผลิต (Output)	0.00 (ร้อยละ)	(ร้อยละ)	(ไตรมาส 3) อยู่ระหว่างการเร่งรัดการเบิกจ่ายงบประมาณ ณ วันที่ 29 มิถุนายน 2564		
รวม : 0.000 คะแนน // จำนวน 17 ตัวชี้วัด // สรุปคะแนนที่ได้ ส่วนที่ 2 (ร้อยละ 70)						-		

จึงเรียนมาเพื่อโปรดทราบ

ลงชื่อ.....(ผู้รายงาน)

ตำแหน่ง .....

.....

ลงชื่อ.....(หัวหน้าหน่วยงาน)

ตำแหน่ง .....

.....

\*\*หมายเหตุ\*\* กรณีไม่มีการรายงานไตรมาสปัจจุบัน ระบบฯ จะแสดงข้อมูลไตรมาสก่อนหน้านี้..



(ดู..รายงานล่าสุด)