






สรุปผลดำเนินงานตามแผนปฏิบัติการราชการประจำปี พ.ศ.2564 (มิติที่ 1 ด้านประสิทธิผลตามพันธกิจ)

สำนักงานเขตปทุมวัน

ลำดับ	ตัวชี้วัดผลการดำเนินงานหลัก	โครงการ/กิจกรรม	งบประมาณ (บาท)	ส่วนราชการ
1  ตัวชี้วัด เจรจา	ระดับความสำเร็จของคลองในพื้นที่กรุงเทพมหานครได้รับการปรับปรุงภูมิทัศน์ให้สอดคล้องกับเอกลักษณ์ของแต่ละพื้นที่ ผลงาน : 4.00 / เป้าหมาย : 5.00 (ระดับ) มิติที่ 1 / ตัวชี้วัดเชิงยุทธศาสตร์	(1). โครงการเพิ่มประสิทธิภาพการจัดเก็บข้อมูลอาคารที่ปลูกสร้างใหม่ในระบบคอมพิวเตอร์ (ผลงานล่าสุด :95%)	0.00	ฝ่ายทะเบียน
2	ร้อยละของการลงจุดแสดงตำแหน่งพื้นที่ที่อนุญาตให้มีการก่อสร้างอาคาร และตำแหน่งอาคารที่มีการออกเลขรหัสประจำบ้าน ผลงาน : 0.00 / เป้าหมาย : 100.00 (ร้อยละ) มิติที่ 1 / ตัวชี้วัดเชิงยุทธศาสตร์			
3	ร้อยละของการลงจุดแสดงตำแหน่งพื้นที่ที่อนุญาตให้มีการก่อสร้างอาคาร และตำแหน่งอาคารที่มีการออกเลขรหัสประจำบ้าน ผลงาน : 0.00 / เป้าหมาย : 100.00 (ร้อยละ) มิติที่ 1 / ตัวชี้วัดเชิงยุทธศาสตร์			
4	ร้อยละของการลงจุดแสดงตำแหน่งพื้นที่ที่อนุญาตให้มีการก่อสร้างอาคาร และตำแหน่งอาคารที่มีการออกเลขรหัสประจำบ้าน ผลงาน : 0.00 / เป้าหมาย : 100.00 (ร้อยละ) มิติที่ 1 / ตัวชี้วัดเชิงยุทธศาสตร์			
5  ตัวชี้วัด เจรจา	ระดับความสำเร็จของคลองในพื้นที่กรุงเทพมหานครได้รับการปรับปรุงภูมิทัศน์ให้สอดคล้องกับเอกลักษณ์ของแต่ละพื้นที่ ผลงาน : 0.00 / เป้าหมาย : 5.00 (ระดับ) มิติที่ 1 / ตัวชี้วัดเชิงยุทธศาสตร์			
6	ร้อยละของการลงจุดแสดงตำแหน่งพื้นที่ที่อนุญาตให้มีการก่อสร้างอาคาร และตำแหน่งอาคารที่มีการออกเลขรหัสประจำบ้าน ผลงาน : 0.00 / เป้าหมาย : 100.00 (ร้อยละ) มิติที่ 1 / ตัวชี้วัดเชิงยุทธศาสตร์			
7  ตัวชี้วัด เจรจา	ร้อยละความสำเร็จในการส่งเสริมให้สถานประกอบการอาหารมีการพัฒนาผ่านเกณฑ์มาตรฐานอาหารปลอดภัยของกรุงเทพมหานคร ผลงาน : 70.00 / เป้าหมาย : 100.00 (ร้อยละ 100) มิติที่ 1 / ตัวชี้วัดเชิงยุทธศาสตร์	(1). กรุงเทพฯ เมืองอาหารปลอดภัย (ผลงานล่าสุด :90%) (2). จ้างงานเพื่อพัฒนาคุณภาพงานสุขาภิบาลอาหารในกรุงเทพมหานคร (ผลงานล่าสุด :90%)	123,000.00 143,520.00	ฝ่ายสิ่งแวดล้อมและสุขาภิบาล ฝ่ายสิ่งแวดล้อมและสุขาภิบาล
8  ตัวชี้วัด เจรจา	ร้อยละของสถานประกอบการอาหารที่ผ่านเกณฑ์มาตรฐานอาหารปลอดภัยของกรุงเทพมหานคร ระดับที่มีการบริการที่เป็นมิตรกับสิ่งแวดล้อม (Green Service) ผลงาน : 30.00 / เป้าหมาย : 20.00 (ร้อยละ) มิติที่ 1 / ตัวชี้วัดเชิงยุทธศาสตร์	(1). จ้างเจ้าหน้าที่เพื่อปฏิบัติงานในโครงการตรวจสอบหาสารเคมีกำจัดศัตรูพืชตกค้างในผักสด (ผลงานล่าสุด :90%)	234,480.00	ฝ่ายสิ่งแวดล้อมและสุขาภิบาล
9	จำนวนภูมิปัญญาจากผู้สูงอายุเพิ่มขึ้น (เป้าหมาย: 1 ภูมิปัญญา/สำนักงานเขต) ผลงาน : 0.00 / เป้าหมาย : 0.00 (ครั้ง) มิติที่ 1 / ตัวชี้วัดเชิงยุทธศาสตร์	(1). ค่าใช้จ่ายโครงการศูนย์ประสานงานธนาคารสมองของกรุงเทพมหานคร (ผลงานล่าสุด :60%)	10,000.00	ฝ่ายพัฒนาชุมชนและสวัสดิการ

ลำดับ	ตัวชี้วัดผลการดำเนินงานหลัก	โครงการ/กิจกรรม	งบประมาณ (บาท)	ส่วนราชการ
10  ตัวชี้วัด เจริญ ผลงาน : 2.00 / เป้าหมาย : 2.00 (ครึ่ง) มิติที่ 1 / ตัวชี้วัดเชิงยุทธศาสตร์	กรุงเทพมหานครมีการจัดกิจกรรมส่งเสริม การท่องเที่ยว และจัดจำหน่ายสินค้าชุมชน ของผู้ประกอบการชุมชนในพื้นที่กรุงเทพ มหานคร ผลงาน : 2.00 / เป้าหมาย : 2.00 (ครึ่ง) มิติที่ 1 / ตัวชี้วัดเชิงยุทธศาสตร์	(1). กิจกรรมลดและคัดแยกขยะตามหลัก 3R (ผลงานล่าสุด :60%)	0.00	ฝ่ายรักษาความสะอาดและ สวนสาธารณะ
		(2). อาสาสมัครชักลากมูลฝอยในชุมชน (ผลงานล่าสุด :55%)	238,800.00	ฝ่ายรักษาความสะอาดและ สวนสาธารณะ
		(3). ส่งเสริมการแปรรูปมูลฝอยอินทรีย์เพื่อนำมา ใช้ประโยชน์ (ผลงานล่าสุด :55%)	50,000.00	ฝ่ายรักษาความสะอาดและ สวนสาธารณะ
		(4). ค่าใช้จ่ายในการบำรุงรักษา ปรับปรุงและเพิ่ม พื้นที่สีเขียว (ผลงานล่าสุด :80%)	2,100,000.00	ฝ่ายรักษาความสะอาดและ สวนสาธารณะ
		(5). กิจกรรมจัดเก็บมูลฝอยอันตราย (ผลงานล่าสุด :55%)	0.00	ฝ่ายรักษาความสะอาดและ สวนสาธารณะ
		(6). ค่าใช้จ่ายในการสนับสนุนการดำเนินงานของ คณะกรรมการชุมชน (ผลงานล่าสุด :85%)	1,290,000.00	ฝ่ายพัฒนาชุมชนและสวัสดิค การ
		(7). ค่าใช้จ่ายในการส่งเสริมกิจกรรมสโมสกรกีฬา และลานกีฬา (ผลงานล่าสุด :85%)	949,900.00	ฝ่ายพัฒนาชุมชนและสวัสดิค การ
		(8). ค่าใช้จ่ายในการสนับสนุนเจ้าหน้าที่เพื่อ ปฏิบัติงานด้านเด็ก สตรี ผู้สูงอายุ คนพิการ และ ผู้ด้อยโอกาส (ผลงานล่าสุด :85%)	510,900.00	ฝ่ายพัฒนาชุมชนและสวัสดิค การ
		(9). ค่าใช้จ่ายโครงการจ้างอาสาสมัครเจ้าหน้าที่ ปฏิบัติงานด้านพัฒนาสังคม (ผลงานล่าสุด :85%)	581,400.00	ฝ่ายพัฒนาชุมชนและสวัสดิค การ
		(10). ค่าใช้จ่ายในการจัดกิจกรรมออกกำลังกาย (ผลงานล่าสุด :80%)	369,000.00	ฝ่ายพัฒนาชุมชนและสวัสดิค การ
		(11). ค่าใช้จ่ายในการส่งเสริมกิจการสภาเด็กและ เยาวชนกรุงเทพมหานคร (ผลงานล่าสุด :75%)	149,800.00	ฝ่ายพัฒนาชุมชนและสวัสดิค การ
		(12). ค่าใช้จ่ายในการจัดงานวันสำคัญ อนุรักษ์ สืบสานวัฒนธรรมประเพณี (ผลงานล่าสุด :90%)	500,000.00	ฝ่ายพัฒนาชุมชนและสวัสดิค การ
		(13). ค่าใช้จ่ายในการจัดกิจกรรมครอบครัวรัก การอ่าน (ผลงานล่าสุด :80%)	40,000.00	ฝ่ายพัฒนาชุมชนและสวัสดิค การ
		(14). ค่าใช้จ่ายในการจัดกิจกรรมครอบครัวรัก การอ่าน (ผลงานล่าสุด :70%)	0.00	ฝ่ายพัฒนาชุมชนและสวัสดิค การ
		(15). ค่าใช้จ่ายโครงการรู้ใช้ รู้เก็บ คนกรุงเทพ ชีวิตมั่นคง (ผลงานล่าสุด :100%)	20,000.00	ฝ่ายพัฒนาชุมชนและสวัสดิค การ
		(16). ค่าใช้จ่ายในการส่งเสริมพัฒนาการเด็กก่อน วัยเรียนในศูนย์พัฒนาเด็กก่อนวัยเรียนกรุงเทพ มหานคร (ผลงานล่าสุด :100%)	39,000.00	ฝ่ายพัฒนาชุมชนและสวัสดิค การ
		(17). ค่าใช้จ่ายโครงการศูนย์ประสานงาน ธนาคารสมองของกรุงเทพมหานคร (ผลงานล่าสุด :50%)	0.00	ฝ่ายพัฒนาชุมชนและสวัสดิค การ
		(18). ค่าใช้จ่ายในการสนับสนุนเจ้าหน้าที่เพื่อ ปฏิบัติงานด้านเด็ก สตรี ผู้สูงอายุ คนพิการ และ ผู้ด้อยโอกาส (ผลงานล่าสุด :50%)	0.00	ฝ่ายพัฒนาชุมชนและสวัสดิค การ

ลำดับ	ตัวชี้วัดผลการดำเนินงานหลัก	โครงการ/กิจกรรม	งบประมาณ (บาท)	ส่วนราชการ
11	กิจกรรมเพิ่มประสิทธิภาพการจัดเก็บภาษีที่ดินและสิ่งปลูกสร้าง ผลงาน : 70.00 / เป้าหมาย : 80.00 (ร้อยละ) มิติที่ 1 / ตัวชี้วัดงานประจำ	(1). กิจกรรมเพิ่มประสิทธิภาพการจัดเก็บภาษีที่ดินและสิ่งปลูกสร้าง (ผลงานล่าสุด :85%)	0.00	ฝ่ายรายได้
12	ร้อยละของผู้เข้าร่วมการประชุมครุหน้าความรู้ที่ได้ไปพัฒนาการเรียนการสอน ผลงาน : 0.00 / เป้าหมาย : 0.00 (ร้อยละ) มิติที่ 1 / ตัวชี้วัดงานประจำ	(1). ประชุมครู (ผลงานล่าสุด :10%)	4,700.00	ฝ่ายการศึกษา
		(2). ผักกอบรมนายหมูลูกเสือสามัญ สามัญรุ่นใหญ่ และหัวหน้าหน่วยยุวกาชาด (ผลงานล่าสุด :10%)	93,000.00	ฝ่ายการศึกษา
13	ร้อยละของผู้เข้ารับการฝึกอบรมนำความรู้ที่ได้ไปใช้ในการเรียนการสอน ผลงาน : 0.00 / เป้าหมาย : 0.00 (ร้อยละ) มิติที่ 1 / ตัวชี้วัดงานประจำ	(1). พัฒนาคุณภาพการดำเนินงานศูนย์วิชาการเขต (ผลงานล่าสุด :10%)	27,400.00	ฝ่ายการศึกษา
		(2). จัดประชุมสัมมนาคณะกรรมการสถานศึกษาขั้นพื้นฐานโรงเรียนสังกัดกรุงเทพมหานคร (ผลงานล่าสุด :10%)	56,100.00	ฝ่ายการศึกษา
		(3). สัมมนาประธานกรรมการเครือข่ายผู้ปกครองเพื่อพัฒนาโรงเรียนสังกัดกรุงเทพมหานคร (ผลงานล่าสุด :10%)	13,900.00	ฝ่ายการศึกษา
		(4). พัฒนางานวิชาชีพตามแนวพระราชดำริ (ผลงานล่าสุด :10%)	480,800.00	ฝ่ายการศึกษา
14	โรงเรียนมีการรายงานผลการดำเนินงานครบถ้วนตามเกณฑ์ที่กำหนด ผลงาน : 0.00 / เป้าหมาย : 0.00 (ร้อยละ) มิติที่ 1 / ตัวชี้วัดงานประจำ	(1). ส่งเสริมสนับสนุนให้นักเรียนสร้างสรรค์ผลงานเพื่อการเรียนรู้ (ผลงานล่าสุด :100%)	83,700.00	ฝ่ายการศึกษา
		(2). ว่ายน้ำเป็น เล่นน้ำได้ปลอดภัย (ผลงานล่าสุด :10%)	219,700.00	ฝ่ายการศึกษา
		(3). โครงการพิธีปฎิญาณตนและสวนสนามยุวกาชาดกรุงเทพมหานคร (ผลงานล่าสุด :10%)	47,300.00	ฝ่ายการศึกษา
		(4). พิธีทบทวนคำปฏิญาณและสวนสนามลูกเสือกรุงเทพมหานคร (ผลงานล่าสุด :10%)	50,700.00	ฝ่ายการศึกษา
		(5). โครงการภาษาอังกฤษเพื่อทักษะชีวิต (ผลงานล่าสุด :10%)	2,568,000.00	ฝ่ายการศึกษา
		(6). โครงการสอนภาษาจีน (ผลงานล่าสุด :10%)	1,080,000.00	ฝ่ายการศึกษา
		(7). การพัฒนาคุณภาพเครือข่ายโรงเรียน (ผลงานล่าสุด :10%)	180,000.00	ฝ่ายการศึกษา
		(8). สนับสนุนการสอนในศูนย์ศึกษาพระพุทธศาสนาวันอาทิตย์ (ผลงานล่าสุด :10%)	314,400.00	ฝ่ายการศึกษา
		(9). เสริมศักยภาพของเด็กและเยาวชนเพื่อคุณภาพชีวิตที่ดีในพื้นที่กรุงเทพมหานครตามพระราชดำริสมเด็จพระกนิษฐาธิราชเจ้ากรมสมเด็จพระเทพรัตนราชสุดาฯ สยามบรมราชกุมารี (ผลงานล่าสุด :10%)	25,000.00	ฝ่ายการศึกษา
		(10). อนุรักษ์พันธุกรรมพืชอันเนื่องมาจากพระราชดำริ สมเด็จพระเทพรัตนราชสุดาฯ สยามบรมราชกุมารี สนองพระราชดำริ โดยกรุงเทพมหานคร ปี 2564 (ผลงานล่าสุด :10%)	16,800.00	ฝ่ายการศึกษา

ลำดับ	ตัวชี้วัดผลการดำเนินงานหลัก	โครงการ/กิจกรรม	งบประมาณ (บาท)	ส่วนราชการ
15	ร้อยละของงบประมาณที่จัดสรรให้แก่นักเรียน ผลงาน : 0.00 / เป้าหมาย : 0.00 (ร้อยละ) มิติที่ 1 / ตัวชี้วัดงานประจำ	(1). เรียนฟรี เรียนดี อย่างมีคุณภาพ โรงเรียน สังกัดกรุงเทพมหานคร (ผลงานล่าสุด :90%)	1,623,000.00	ฝ่ายการศึกษา
		(2). ส่งเสริมกีฬาให้นักเรียนสังกัดกรุงเทพมหานคร (ผลงานล่าสุด :10%)	60,600.00	ฝ่ายการศึกษา
16	จำนวนโรงเรียนที่มีคะแนนเฉลี่ยผลการ ทดสอบทางการศึกษาระดับชาตินิยมพื้นฐาน (O-NET) ปีการศึกษา 2563 สูงกว่าปีการ ศึกษา 2562 ผลงาน : 0.00 / เป้าหมาย : 0.00 (ร้อยละ) มิติที่ 1 / ตัวชี้วัดงานประจำ	(1). เพิ่มศักยภาพเพื่อยกระดับผลสัมฤทธิ์ใน โรงเรียนสังกัดกรุงเทพมหานคร (ผลงานล่าสุด :10%)	92,400.00	ฝ่ายการศึกษา
17	ความสำเร็จในการดำเนินการตามศักยภาพ ของหน่วยงาน ผลงาน : 13.18 / เป้าหมาย : 0.00 (ร้อยละ) มิติที่ 5 / ตัวชี้วัดเชิงยุทธศาสตร์			
สรุป : จำนวนตัวชี้วัด 17 ตัวชี้วัด // จำนวนโครงการ 43 โครงการ/กิจกรรม				



(ดู..รายงานล่าสุด)