



สรุปผลดำเนินงานตามแผนปฏิบัติการราชการประจำปี พ.ศ.2564 (มิติที่ 1 ด้านประสิทธิผลตามพันธกิจ)


สำนักงานเขตบางรัก

| ลำดับ | ตัวชี้วัดผลการดำเนินงานหลัก | โครงการ/กิจกรรม | งบประมาณ (บาท) | ส่วนราชการ |
|-------|---|--|-------------------------|-----------------------------|
| 1 | จำนวนครั้งการประชุมคณะกรรมการศูนย์ปฏิบัติการป้องกันและปราบปรามยาเสพติดเขต ผลงาน : 2.00 / เป้าหมาย : 4.00 (ครั้ง) มิติที่ 1 / ตัวชี้วัดเชิงยุทธศาสตร์ | (1). โครงการบริหารจัดการศูนย์ปฏิบัติการป้องกันและปราบปรามยาเสพติดเขตบางรัก (ผลงานล่าสุด :90%) | 0.00 | ฝ่ายปกครอง |
| 2 | จำนวนครั้งของการดำเนินงานของอาสาสมัครกรุงเทพมหานครเฝ้าระวังภัยและยาเสพติดร่วมกับภาคีเครือข่าย ผลงาน : 1.00 / เป้าหมาย : 2.00 (ครั้ง) มิติที่ 1 / ตัวชี้วัดเชิงยุทธศาสตร์ | (1). โครงการอาสาสมัครกรุงเทพมหานครเฝ้าระวังภัยและยาเสพติด (ผลงานล่าสุด :90%) | 25,800.00 | ฝ่ายปกครอง |
| 3 | จำนวนครั้งของการชักซ้อมอพยพหนีไฟให้แก่หน่วยงานทั้งภาครัฐภาคเอกชน ผลงาน : 2.00 / เป้าหมาย : 3.00 (ครั้ง) มิติที่ 1 / ตัวชี้วัดเชิงยุทธศาสตร์ | (1). โครงการค่าใช้จ่ายในการฝึกอบรมอาสาสมัครป้องกันภัยฝ่ายพลเรือน (หลักสูตรทบทวน) (ผลงานล่าสุด :70%) (2). โครงการค่าใช้จ่ายเกี่ยวกับการสนับสนุนกิจการอาสาสมัครป้องกันภัยฝ่ายพลเรือน (ผลงานล่าสุด :90%) | 41,500.00 352,000.00 | ฝ่ายปกครอง ฝ่ายปกครอง |
| 4 | ระดับความสำเร็จของคลองในพื้นที่กรุงเทพมหานครได้รับการปรับปรุงภูมิทัศน์ให้สอดคล้องกับเอกลักษณ์ของแต่ละพื้นที่ ผลงาน : 4.00 / เป้าหมาย : 5.00 (ระดับ) มิติที่ 1 / ตัวชี้วัดเชิงยุทธศาสตร์ | (1). โครงการปรับปรุงภูมิทัศน์ คลองผดุงกรุงเกษม และคลองช่องนนทรี (ผลงานล่าสุด :100%) | 0.00 | ฝ่ายโยธา |
| 5 | ร้อยละของความสำเร็จในการติดตั้ง/ซ่อมแซมไฟฟ้าแสงสว่างในพื้นที่เสี่ยงภัยหรือเสี่ยงอันตรายตามแผนที่กำหนด ผลงาน : 55.00 / เป้าหมาย : 90.00 (ร้อยละ) มิติที่ 1 / ตัวชี้วัดเชิงยุทธศาสตร์ | (1). โครงการติดตั้งและซ่อมแซมไฟฟ้าแสงสว่างในพื้นที่เสี่ยงต่อการเกิดอาชญากรรม (ผลงานล่าสุด :90%) | 0.00 | ฝ่ายโยธา |
| 6 | ระดับความสำเร็จในการส่งเสริมให้สถานประกอบการอาหารมีการพัฒนาผ่านเกณฑ์มาตรฐานอาหารปลอดภัยของกรุงเทพมหานคร ระดับดี ผลงาน : 2.00 / เป้าหมาย : 5.00 (ระดับ) มิติที่ 1 / ตัวชี้วัดเชิงยุทธศาสตร์ | (1). โครงการกรุงเทพฯ เมืองอาหารปลอดภัย (ผลงานล่าสุด :70%) | 118,000.00 | ฝ่ายสิ่งแวดล้อมและสุขาภิบาล |
| 7 | ร้อยละความสำเร็จของสถานประกอบการอาหารที่ผ่านเกณฑ์มาตรฐานอาหารปลอดภัยของกรุงเทพมหานคร ระดับดี มีการบริการที่เป็นมิตรกับสิ่งแวดล้อม (Green Service) ผลงาน : 15.80 / เป้าหมาย : 20.00 (ร้อยละ) มิติที่ 1 / ตัวชี้วัดเชิงยุทธศาสตร์ | | | |
| 8 | มีการสำรวจข้อมูลระบบบำบัดน้ำเสียของสถานประกอบการได้ถูกต้อง ครบถ้วน ทันเวลา ผลงาน : 100.00 / เป้าหมาย : 100.00 (ร้อยละ) มิติที่ 1 / ตัวชี้วัดเชิงยุทธศาสตร์ | (1). โครงการจัดทำฐานข้อมูลระบบบำบัดน้ำเสียของผู้ประกอบการในพื้นที่เขตบางรัก (ผลงานล่าสุด :100%) | 0.00 | ฝ่ายสิ่งแวดล้อมและสุขาภิบาล |
| 9 | ร้อยละของรายงานผลการสำรวจดัชนีลูกข่ายของชุมชนที่อยู่ในเกณฑ์ที่กำหนด ผลงาน : 100.00 / เป้าหมาย : 70.00 (ร้อยละ) มิติที่ 1 / ตัวชี้วัดเชิงยุทธศาสตร์ | (1). โครงการบูรณาการความร่วมมือในการพัฒนาประสิทธิภาพการแก้ไขปัญหาโรคไข้เลือดออกในพื้นที่กรุงเทพมหานคร (ผลงานล่าสุด :100%) | 105,800.00 | ฝ่ายสิ่งแวดล้อมและสุขาภิบาล |
| 10 | มีการปรับปรุงระบบข้อมูลฐานภาษีให้เป็นปัจจุบัน ผลงาน : 100.00 / เป้าหมาย : 100.00 (ร้อยละ) มิติที่ 1 / ตัวชี้วัดเชิงยุทธศาสตร์ | (1). โครงการปรับปรุงฐานข้อมูลภาษีที่ดินและสิ่งปลูกสร้าง (ผลงานล่าสุด :100%) | 0.00 | ฝ่ายรายได้ |
| 11 | ความสำเร็จของการจัดเก็บรายได้ ผลงาน : 60.00 / เป้าหมาย : 100.00 (ร้อยละ) มิติที่ 1 / ตัวชี้วัดเชิงยุทธศาสตร์ | (1). โครงการประชาสัมพันธ์การจัดเก็บภาษีที่ดินและสิ่งปลูกสร้าง และภาษีป้าย (ผลงานล่าสุด :98%) | 0.00 | ฝ่ายรายได้ |

| ลำดับ | ตัวชี้วัดผลการดำเนินงานหลัก | โครงการ/กิจกรรม | งบประมาณ (บาท) | ส่วนราชการ |
|---|---|--|-------------------------|-------------------------------------|
| 12  ตัวชี้วัด เจรจา | พื้นที่สีเขียวที่เพิ่มขึ้น ผลงาน : 102.78 / เป้าหมาย : 100.00 (ร้อยละ) มิติที่ 1 / ตัวชี้วัดเชิงยุทธศาสตร์ | (1). โครงการค่าใช้จ่ายในการบำรุงรักษาปรับปรุง และเพิ่มพื้นที่สีเขียว (ผลงานล่าสุด :100%) | 900,000.00 | ฝ่ายรักษาความสะอาดและ สวนสาธารณะ |
| 13  ตัวชี้วัด เจรจา | ร้อยละมูลฝอยที่คัดแยกจากแหล่งกำเนิดและ นำไปใช้ประโยชน์เพิ่มขึ้น เมื่อเทียบกับปี 2 560 ผลงาน : 77.23 / เป้าหมาย : 100.00 (ร้อยละ) มิติที่ 1 / ตัวชี้วัดเชิงยุทธศาสตร์ | (1). โครงการค่าใช้จ่ายในการส่งเสริมการแปรรูป มูลฝอยอินทรีย์เพื่อนำมาใช้ประโยชน์ (ผลงานล่าสุด :100%) (2). โครงการอาสาสมัครชักลากมูลฝอยในชุมชน (ผลงานล่าสุด :100%) | 50,000.00 204,500.00 | ฝ่ายรักษาความสะอาดและ สวนสาธารณะ |

กรุงเทพมหานคร

| ลำดับ | ตัวชี้วัดผลการดำเนินงานหลัก | โครงการ/กิจกรรม | งบประมาณ (บาท) | ส่วนราชการ |
|--|---|---|----------------|--------------|
| 14 | ร้อยละของคะแนนเฉลี่ยการทดสอบทางการศึกษาระดับชาติด้านพื้นฐาน (O-NET) ระดับสำนักงานเขต สูงกว่าคะแนนเฉลี่ยการทดสอบทางการศึกษาระดับชาติด้านพื้นฐาน (O-NET) ระดับประเทศ ผลงาน : 75.00 / เป้าหมาย : 80.00 (ร้อยละ) มิติที่ 1 / ตัวชี้วัดเชิงยุทธศาสตร์ | (1). โครงการค่าใช้จ่ายในการประชุมครู (ผลงานล่าสุด :60%) | 3,000.00 | ฝ่ายการศึกษา |
| | | (2). โครงการค่าใช้จ่ายในการพัฒนาคุณภาพการดำเนินงานศูนย์วิชาการเขต (ผลงานล่าสุด :60%) | 25,000.00 | ฝ่ายการศึกษา |
| | | (3). โครงการค่าใช้จ่ายในการจัดประชุมสัมมนา คณะกรรมการสถานศึกษาขั้นพื้นฐานโรงเรียนสังกัดกรุงเทพมหานคร (ผลงานล่าสุด :90%) | 42,900.00 | ฝ่ายการศึกษา |
| | | (4). โครงการค่าใช้จ่ายในการสัมมนาประธานกรรมการเครือข่ายผู้ปกครองเพื่อพัฒนาโรงเรียนสังกัดกรุงเทพมหานคร (ผลงานล่าสุด :85%) | 9,500.00 | ฝ่ายการศึกษา |
| | | (5). โครงการค่าใช้จ่ายในการเพิ่มศักยภาพเพื่อยกระดับผลสัมฤทธิ์ในโรงเรียนสังกัดกรุงเทพมหานคร (ผลงานล่าสุด :40%) | 42,000.00 | ฝ่ายการศึกษา |
| | | (6). โครงการค่าใช้จ่ายในการพัฒนาคุณภาพเครือข่ายโรงเรียน (ผลงานล่าสุด :65%) | 90,000.00 | ฝ่ายการศึกษา |
| | | (7). โครงการเรียนฟรี เรียนดีอย่างมีคุณภาพ โรงเรียนสังกัดกรุงเทพมหานคร (ผลงานล่าสุด :90%) | 496,200.00 | ฝ่ายการศึกษา |
| | | (8). โครงการค่าใช้จ่ายในการฝึกอบรมนายหมู่ลูกเสือสามัญ สามัญรุ่นใหญ่ และหัวหน้าหน่วยยุวกาชาด (ผลงานล่าสุด :60%) | 46,500.00 | ฝ่ายการศึกษา |
| | | (9). โครงการค่าใช้จ่ายในการส่งเสริมสนับสนุนให้นักเรียนสร้างสรรค์ผลงานเพื่อการเรียนรู้ (ผลงานล่าสุด :100%) | 55,000.00 | ฝ่ายการศึกษา |
| | | (10). โครงการว่ายน้ำเป็น เล่นน้ำได้ปลอดภัย (ผลงานล่าสุด :60%) | 82,600.00 | ฝ่ายการศึกษา |
| | | (11). โครงการค่าใช้จ่ายในการส่งเสริมกีฬา นักเรียนสังกัดกรุงเทพมหานคร (ผลงานล่าสุด :50%) | 32,500.00 | ฝ่ายการศึกษา |
| | | (12). โครงการค่าใช้จ่ายในพิธีปฐภิญาตนและสวนสนามยุวกาชาดกรุงเทพมหานคร (ผลงานล่าสุด :40%) | 47,300.00 | ฝ่ายการศึกษา |
| | | (13). โครงการค่าใช้จ่ายในพิธีทบทวนคำปฏิญาณและสวนสนามลูกเสือกรุงเทพมหานคร (ผลงานล่าสุด :50%) | 50,700.00 | ฝ่ายการศึกษา |
| | | (14). โครงการภาษาอังกฤษเพื่อทักษะชีวิต (ผลงานล่าสุด :90%) | 1,152,000.00 | ฝ่ายการศึกษา |
| (15). โครงการค่าใช้จ่ายในสอนภาษาจีน (ผลงานล่าสุด :90%) | 360,000.00 | ฝ่ายการศึกษา | | |
| (16). โครงการค่าใช้จ่ายในการสนับสนุนการสอนในศูนย์ศึกษาพระพุทธศาสนาวันอาทิตย์ (ผลงานล่าสุด :90%) | 578,400.00 | ฝ่ายการศึกษา | | |
| 15 | กำหนดจุดบริการและดูแลความปลอดภัยนักท่องเที่ยว ผลงาน : 1.00 / เป้าหมาย : 1.00 (จุด) มิติที่ 1 / ตัวชี้วัดเชิงยุทธศาสตร์ | (1). โครงการเผยแพร่ข้อมูลด้านความปลอดภัยจากมีจอร์จและประสานงานช่วยเหลือนักท่องเที่ยวที่ตกเป็นเหยื่อหรือได้รับความเดือดร้อนในเบื้องต้น (ผลงานล่าสุด :95%) | 0.00 | ฝ่ายเทศกิจ |

| ลำดับ | ตัวชี้วัดผลการดำเนินงานหลัก | โครงการ/กิจกรรม | งบประมาณ (บาท) | ส่วนราชการ |
|---|--|--|----------------|----------------------------|
| 16  ตัวชี้วัด เจรจา | กรุงเทพมหานครมีการจัดกิจกรรมส่งเสริมการท่องเที่ยว และจัดจำหน่ายสินค้าชุมชนของผู้ประกอบการชุมชนในพื้นที่กรุงเทพมหานคร ผลงาน : 1.00 / เป้าหมาย : 2.00 (ครึ่ง) มิติที่ 1 / ตัวชี้วัดเชิงยุทธศาสตร์ | (1). โครงการเที่ยว ช้อป ชิม อร่อยฟิน @ ถิ่นบางรัก (ผลงานล่าสุด :86%) | 0.00 | ฝ่ายพัฒนาชุมชนและสวัสดิการ |
| 17 | ระดับความพึงพอใจของประชาชนต่อการดำเนินงานด้านการพัฒนาชุมชนและส่งเสริมสวัสดิการสังคม การส่งเสริมคุณภาพชีวิตและวัฒนธรรมให้แก่ประชาชนในพื้นที่เขตบางรัก ผลงาน : 70.00 / เป้าหมาย : 90.00 (ร้อยละ) มิติที่ 1 / ตัวชี้วัดเชิงยุทธศาสตร์ | (1). โครงการค่าใช้จ่ายในการจัดกิจกรรมการออกกำลังกาย (ผลงานล่าสุด :87%) | 590,400.00 | ฝ่ายพัฒนาชุมชนและสวัสดิการ |
| | | (2). โครงการค่าใช้จ่ายในการส่งเสริมกิจกรรมสโมสรรักกีฬาและลานกีฬา (ผลงานล่าสุด :85%) | 667,900.00 | ฝ่ายพัฒนาชุมชนและสวัสดิการ |
| | | (3). โครงการค่าใช้จ่ายศูนย์ประสานงานธนาคารสมองของกรุงเทพมหานคร (ผลงานล่าสุด :100%) | 10,000.00 | ฝ่ายพัฒนาชุมชนและสวัสดิการ |
| | | (4). โครงการรู้ใช้ รู้เก็บ คนกรุงเทพฯ ชีวิตมั่นคง (ผลงานล่าสุด :100%) | 20,000.00 | ฝ่ายพัฒนาชุมชนและสวัสดิการ |
| | | (5). โครงการค่าใช้จ่ายในการบริหารจัดการพิพิธภัณฑ์ท้องถิ่นกรุงเทพมหานคร (ผลงานล่าสุด :84%) | 1,762,400.00 | ฝ่ายพัฒนาชุมชนและสวัสดิการ |
| | | (6). โครงการค่าใช้จ่ายในการจัดงานวันสำคัญอนุรักษ์สืบสานวัฒนธรรมประเพณี (ผลงานล่าสุด :70%) | 398,100.00 | ฝ่ายพัฒนาชุมชนและสวัสดิการ |
| | | (7). โครงการบรรพชาสามเณรภาคฤดูร้อน (ผลงานล่าสุด :10%) | 120,000.00 | ฝ่ายพัฒนาชุมชนและสวัสดิการ |
| 18 | จำนวนเครือข่ายประชาคมที่เป็นทางการเพื่อให้ประชาชนเข้ามามีส่วนร่วมในการวางแผนตัดสินใจ และติดตามตรวจสอบการทำงานของกรุงเทพมหานคร ผลงาน : 0.00 / เป้าหมาย : 1.00 (เครือข่าย) มิติที่ 1 / ตัวชี้วัดเชิงยุทธศาสตร์ | (1). โครงการค่าใช้จ่ายในการส่งเสริมกิจการสภาเด็กและเยาวชนกรุงเทพมหานคร (ผลงานล่าสุด :70%) | 149,800.00 | ฝ่ายพัฒนาชุมชนและสวัสดิการ |

| ลำดับ | ตัวชี้วัดผลการดำเนินงานหลัก | โครงการ/กิจกรรม | งบประมาณ (บาท) | ส่วนราชการ |
|-------|---|--|----------------|-----------------------------|
| 19 | ร้อยละของโครงการที่เป็นงานประจำของหน่วยงานที่ดำเนินการสำเร็จตามเป้าหมาย ผลงาน : 75.00 / เป้าหมาย : 100.00 (ร้อยละ) มิติที่ 1 / ตัวชี้วัดงานประจำ | (1). โครงการจดทะเบียนสมรสในวันที่ 14 กุมภาพันธ์ (ผลงานล่าสุด :40%) | 0.00 | ฝ่ายทะเบียน |
| | | (2). โครงการศูนย์บริการราชการฉับไวใสสะอาด (Bangkok Fast & Clear : BFC) (ผลงานล่าสุด :95%) | 0.00 | ฝ่ายทะเบียน |
| | | (3). ปรับปรุงตรอกคลองกรุง (ผลงานล่าสุด :90%) | 1,810,000.00 | ฝ่ายโยธา |
| | | (4). ปรับปรุงซอยสีลม 26 (ซอยปราโมทย์) ช่วงจากถนนสีลม ถึงอาคารเลขที่ 2 (ผลงานล่าสุด :90%) | 2,574,000.00 | ฝ่ายโยธา |
| | | (5). ค่าใช้จ่ายในการซ่อมแซมบำรุงรักษาถนนตรอก ซอย และสิ่งสาธารณประโยชน์ เพื่อแก้ไขปัญหาความเดือดร้อนของประชาชน (ผลงานล่าสุด :80%) | 2,000,000.00 | ฝ่ายโยธา |
| | | (6). ปรับปรุงโรงเรียนวัดสวนพลู (ผลงานล่าสุด :100%) | 382,000.00 | ฝ่ายโยธา |
| | | (7). ปรับปรุงโรงเรียนวัดม่วงแค (ผลงานล่าสุด :100%) | 138,000.00 | ฝ่ายโยธา |
| | | (8). ปรับปรุงโรงเรียนวัดแก้วแจ่มฟ้า (ผลงานล่าสุด :100%) | 811,000.00 | ฝ่ายโยธา |
| | | (9). ปรับปรุงโรงเรียนวัดมหาพฤฒาราม (ผลงานล่าสุด :100%) | 107,000.00 | ฝ่ายโยธา |
| | | (10). โครงการกรุงเทพฯ เมืองแห่งสุขาภิบาลสิ่งแวดล้อมที่ดี สะอาดปลอดภัย (ผลงานล่าสุด :100%) | 165,100.00 | ฝ่ายสิ่งแวดล้อมและสุขาภิบาล |
| | | (11). โครงการกรุงเทพมหานครเขตปลอดบุหรี่ (ผลงานล่าสุด :10%) | 30,000.00 | ฝ่ายสิ่งแวดล้อมและสุขาภิบาล |
| | | (12). โครงการตรวจสอบสถานบริการในพื้นที่เขตบางรัก (ผลงานล่าสุด :40%) | 0.00 | ฝ่ายสิ่งแวดล้อมและสุขาภิบาล |
| | | (13). โครงการค่าใช้จ่ายในการสนับสนุนการดำเนินงานของคณะกรรมการชุมชน (ผลงานล่าสุด :82%) | 1,050,000.00 | ฝ่ายพัฒนาชุมชนและสวัสดิการ |
| | | (14). โครงการค่าใช้จ่ายในการสนับสนุนเจ้าหน้าที่เพื่อปฏิบัติงานด้านเด็ก สตรี ผู้สูงอายุ คนพิการ และผู้ด้อยโอกาส (ผลงานล่าสุด :83%) | 514,600.00 | ฝ่ายพัฒนาชุมชนและสวัสดิการ |
| | | (15). โครงการค่าใช้จ่ายในการจ้างอาสาสมัครเจ้าหน้าที่ปฏิบัติงานด้านพัฒนาสังคม (ผลงานล่าสุด :83%) | 585,200.00 | ฝ่ายพัฒนาชุมชนและสวัสดิการ |
| | | (16). โครงการค่าใช้จ่ายในการฝึกอบรมวิชาชีพเสริมรายได้ (ผลงานล่าสุด :100%) | 59,000.00 | ฝ่ายพัฒนาชุมชนและสวัสดิการ |
| 20 | 5.1 ความสำเร็จของการเบิกจ่ายงบประมาณในภาพรวม ผลงาน : 47.94 / เป้าหมาย : 100.00 (ร้อยละ) มิติที่ 2 / ตัวชี้วัดงานประจำ | (1). กิจกรรมการรายงานการเบิกจ่ายเงินงบประมาณในระบบ MIS (ผลงานล่าสุด :65%) | 0.00 | ฝ่ายการคลัง |
| 21 | ความสำเร็จในการเสนอนวัตกรรมเพื่อเพิ่มประสิทธิภาพการปฏิบัติงานของหน่วยงาน ผลงาน : 70.00 / เป้าหมาย : 100.00 (ร้อยละ) มิติที่ 3 / ตัวชี้วัดงานประจำ | (1). โครงการพัฒนานวัตกรรมเพื่อเพิ่มประสิทธิภาพการปฏิบัติงานของหน่วยงาน (ผลงานล่าสุด :90%) | 0.00 | ฝ่ายปกครอง |

| ลำดับ | ตัวชี้วัดผลการดำเนินงานหลัก | โครงการ/กิจกรรม | งบประมาณ (บาท) | ส่วนราชการ |
|---|--|---|----------------|------------|
| 22 | 5.2 ความสำเร็จในการพัฒนาและจัดเก็บฐานข้อมูลที่มีความสำคัญต่อการปฏิบัติงานหรือการให้บริการ ผลงาน : 45.00 / เป้าหมาย : 100.00 (ร้อยละ) มิติที่ 4 / ตัวชี้วัดงานประจำ | (1). กิจกรรมการพัฒนาฐานข้อมูลของสำนักงานเขตบางรัก (ผลงานล่าสุด :90%) | 0.00 | ฝ่ายปกครอง |
| สรุป : จำนวนตัวชี้วัด 22 ตัวชี้วัด // จำนวนโครงการ 59 โครงการ/กิจกรรม | | | | |



(ดู..รายงานล่าสุด)

กรุงเทพมหานคร